

**Аналітична інформація
щодо роботи Сьомого апеляційного адміністративного суду
та окружних адміністративних судів
Сьомого апеляційного адміністративного округу
за січень-грудень 2023 року**

Територіальна юрисдикція Сьомого апеляційного адміністративного суду розповсюджується на апеляційний округ, що включає Вінницьку, Житомирську, Хмельницьку та Чернівецьку області.

На виконання вимог рішення Ради суддів адміністративних судів України від 02.12.2013 №155 «Про затвердження форм інформації про основні показники здійснення судочинства окружними та апеляційними адміністративними судами та Інструкції щодо їх заповнення» відділом аналітично-статистичної роботи Сьомого апеляційного адміністративного суду на підставі звітів, сформованих у системі КП «ДСС», та інформації, наданої окружними адміністративними судами, підготовлено зведену інформацію щодо основних показників здійснення судочинства окружними адміністративними судами за січень-грудень 2023 року.

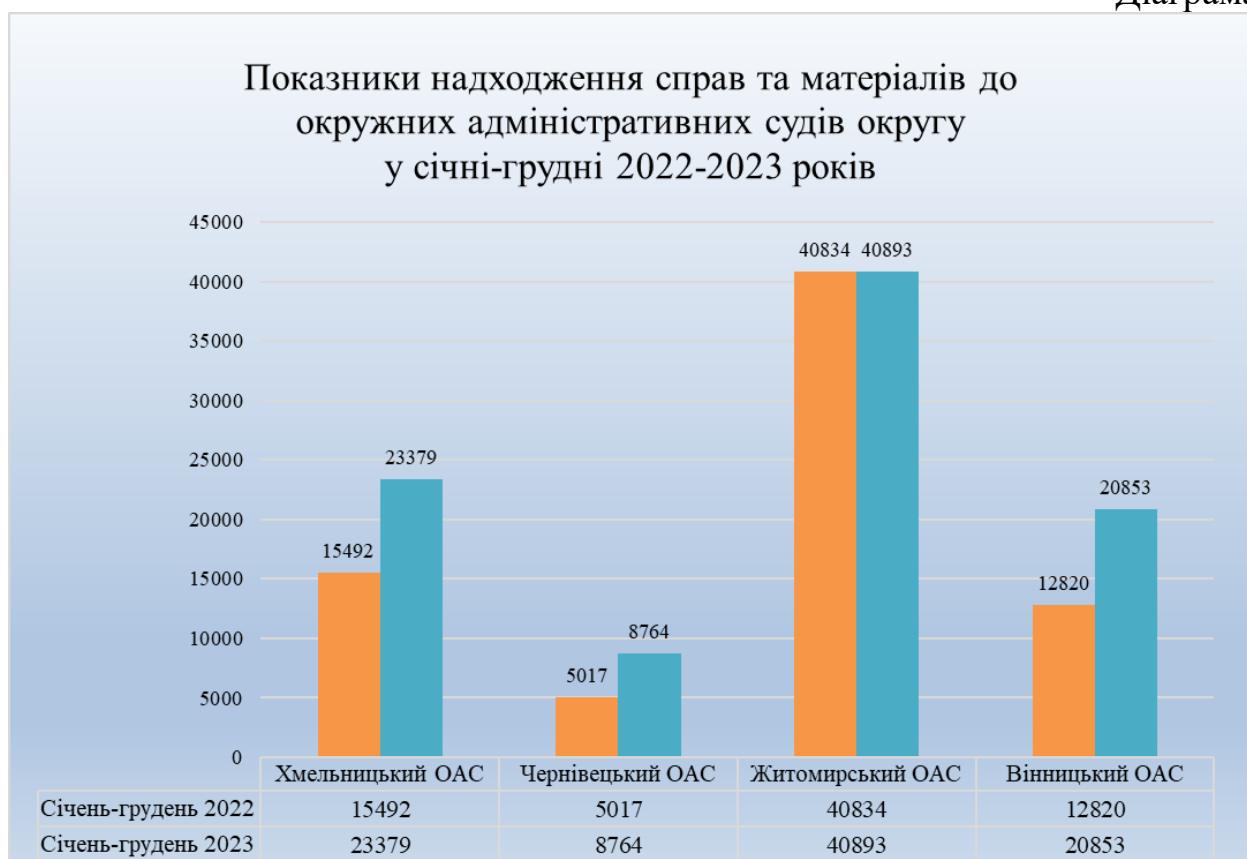
**Загальні показники роботи
окружних адміністративних судів**

Відповідно до наданої окружними адміністративними судами інформації за січень-грудень 2023 року до *окружних адміністративних судів Сьомого апеляційного адміністративного округу* надійшло **93 889 справ і матеріалів**. При цьому з урахуванням справ і матеріалів, не розглянутих на початок 2023 року, на розгляді суддів окружних адміністративних судів перебувало **117 199 справ і матеріалів**, в аналогічному періоді **2022 року** перебувало **112 634 справи і матеріали**.

Показник середньомісячної кількості справ і матеріалів, що *надійшли на розгляд до одного судді окружного адміністративного суду*, у звітному періоді становив **159** справ і матеріалів.

Найбільший показник середньомісячного надходження справ і матеріалів на розгляд до одного судді у січні-грудні 2023 року спостерігався у Житомирському окружному адміністративному суді (**230**) та Хмельницькому окружному адміністративному суді (**174**). Водночас цей показник у Чернівецькому та Вінницькому окружних адміністративних судах становив **130** справ і матеріалів та **102** справи і матеріали відповідно.

Кількість справ і матеріалів, що надійшли на розгляд до окружних адміністративних судів у січні-грудні 2022 – 2023 років, наведена у Діаграмі 1.



Щодо прийнятих суддями окружних адміністративних судів рішень необхідно зазначити таке. У січні-грудні 2023 року суддями окружних адміністративних судів округу розглянуто **93 873** справи і матеріали, серед яких розглянуто **80 632** справи.

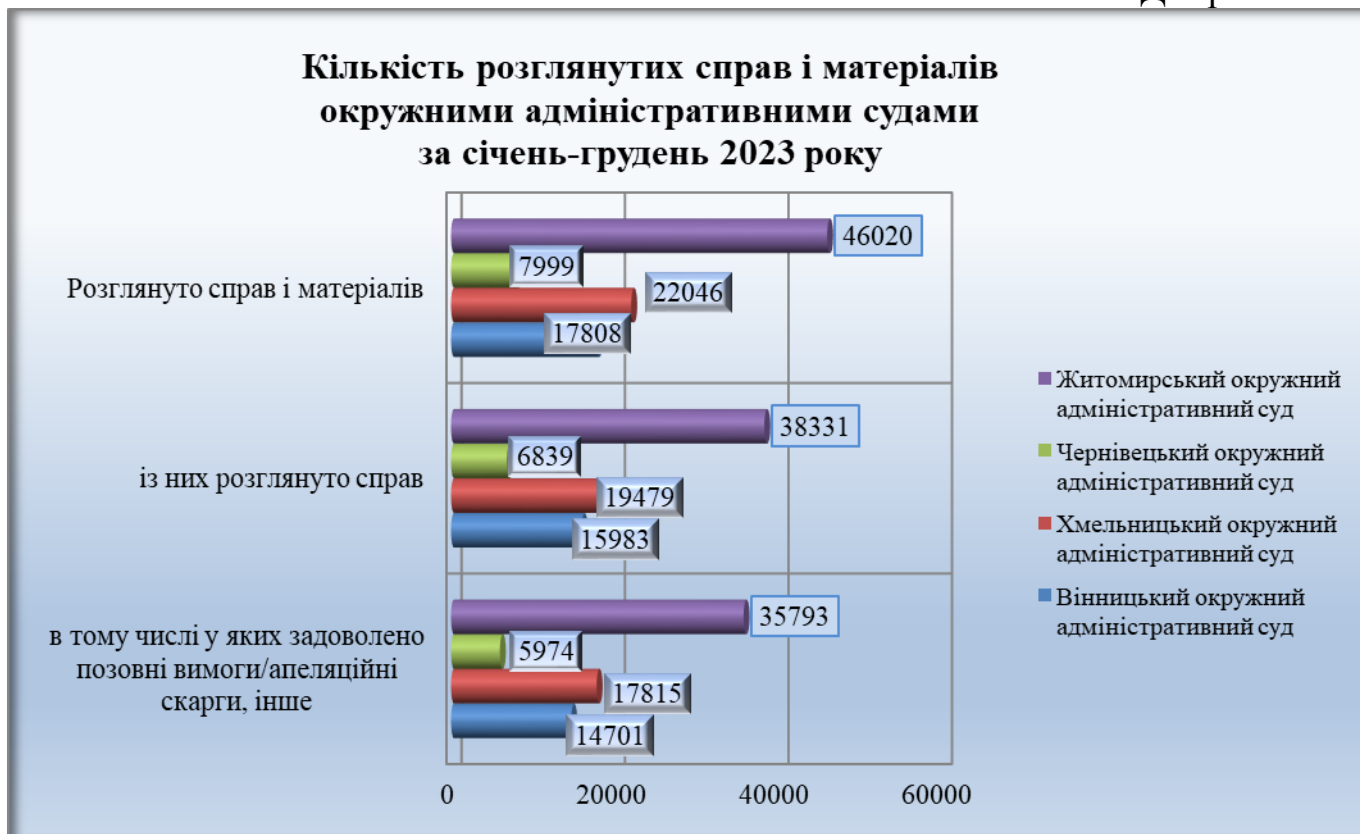
Зокрема, у звітному періоді суддями Вінницького окружного адміністративного суду розглянуто **17 808** справ і матеріалів, разом з тим у січні-грудні 2022 року розглянуто **15 207**. У звітному періоді розглянуто **15 983** справи, зокрема із задоволенням позовних вимог **14 701** справу.

Водночас суддями Хмельницького окружного адміністративного суду розглянуто **22 046** справ і матеріалів, разом з тим у січні-грудні 2022 року розглянуто **17 833**. У звітному періоді Хмельницьким окружним адміністративним судом розглянуто **19 479** справ, серед них задоволено позовні вимоги у **17 815** справах.

Житомирський окружний адміністративний суд розглянув **46 020** справ і матеріалів, разом з тим у січні-грудні 2022 року розглянуто **49 106**. За вказаний період судді Житомирського окружного адміністративного суду розглянули **38 331** справу, зокрема із задоволенням позовних вимог **35 793** справи.

Суддями Чернівецького окружного адміністративного суду розглянуто **7 999** справ і матеріалів, разом з тим в аналогічному періоді минулого року розглянуто **6 614** справ і матеріалів. У січні-грудні 2023 року Чернівецьким ОАС розглянуто **6 839** справ, зокрема у **5 974** справах задоволено позовні вимоги.

Кількість справ і матеріалів, розглянутих окружними адміністративними судами округу у січні-грудні 2023 року, наведена у Діаграмі 2.



Водночас звертаємо увагу на те, що у Вінницькому окружному адміністративному суді штатна чисельність суддів становить **23** особи, фактична чисельність – **23**, при цьому протягом звітного періоду справи розглядали **20** суддів.

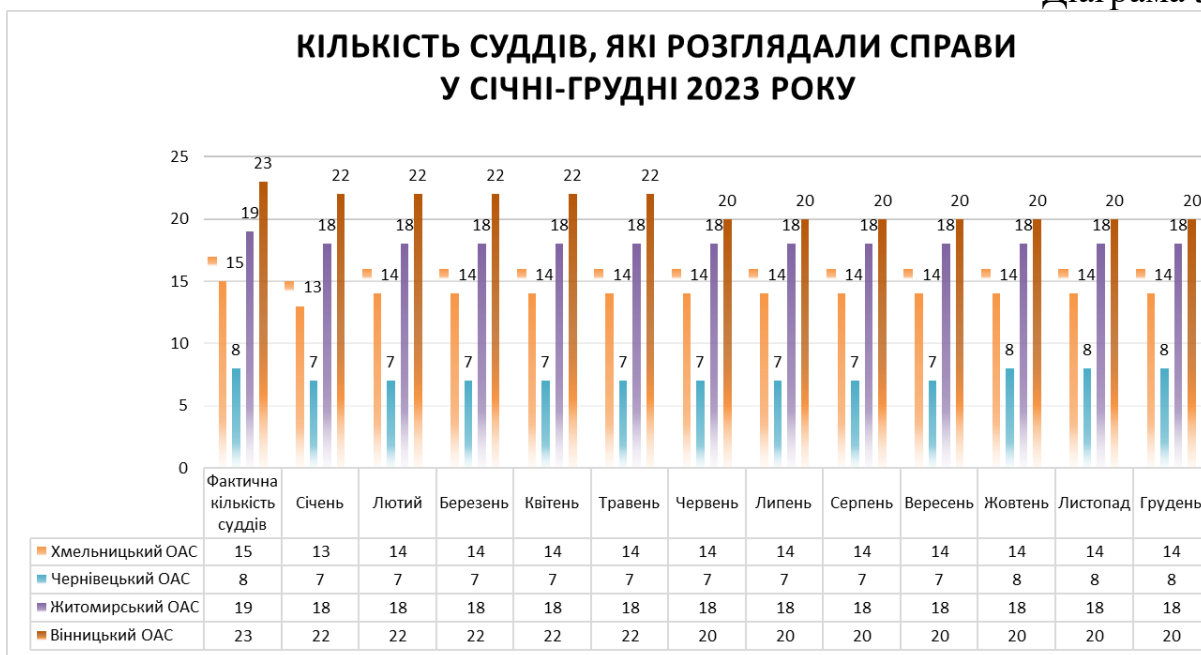
У Хмельницькому окружному адміністративному суді штатна чисельність суддів становить **21** особу, фактична чисельність – **15**, при цьому протягом звітного періоду справи розглядали **14** суддів.

У Чернівецькому окружному адміністративному суді штатна чисельність суддів становить **9** осіб, фактична чисельність – **8**, протягом звітного періоду справи розглядали – **8** суддів.

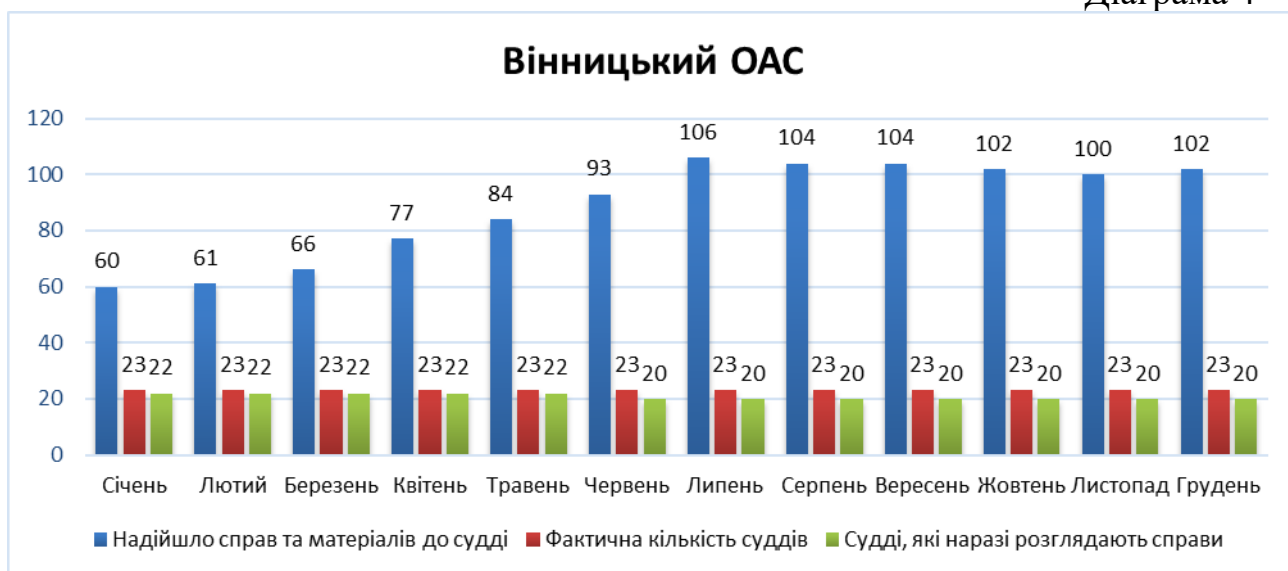
У Житомирському окружному адміністративному суді штатна чисельність суддів становить **25** осіб, фактична чисельність – **19**, протягом звітного періоду справи розглядали – **18** суддів.

Зазначена інформація схематично відображена у Діаграмах 3 – 7.

Діаграма 3



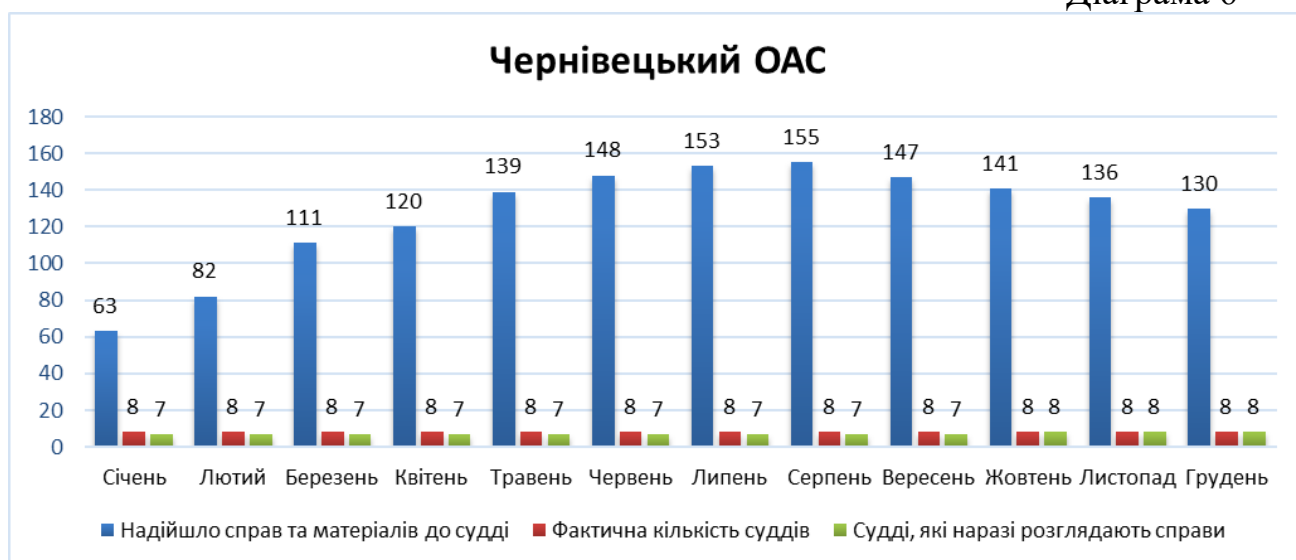
Діаграма 4



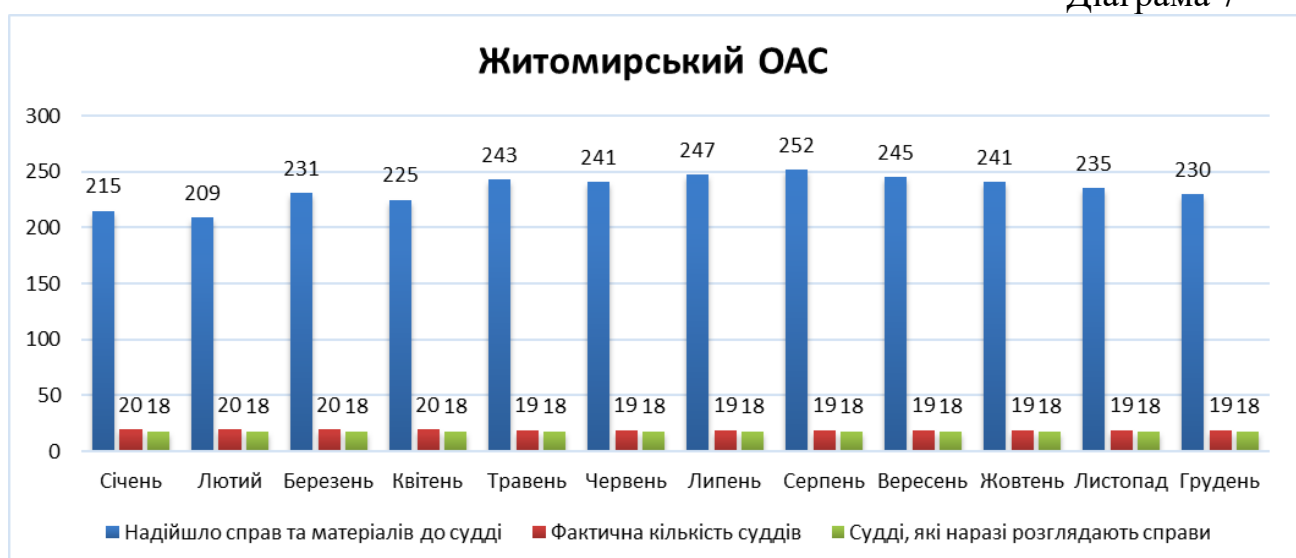
Діаграма 5



Діаграма 6



Діаграма 7



Разом з тим *середньомісячна кількість розглянутих справ і матеріалів* на одного суддю окружного адміністративного суду у звітному періоді становила **155** справ і матеріалів.

Найбільший показник середньомісячної кількості розглянутих справ і матеріалів на одного суддю спостерігався у Житомирському та Хмельницькому окружних адміністративних судах – **259** і **165** справ і матеріалів. Водночас у Чернівецькому окружному адміністративному суді цей показник становив **108** справ та матеріалів, а у Вінницькому окружному адміністративному суді – **86** справ і матеріалів.

Як встановлено з матеріалів інформаційних довідок судів першої інстанції округу, залишок нерозглянутих справ і матеріалів в окружних адміністративних судах на **1 січня 2024 року** становив **23 326** справ і матеріалів. Зокрема, у Вінницькому окружному адміністративному суді цей показник становив **6 159** справ і матеріалів, у Житомирському окружному адміністративному суді – **12 024**, у Хмельницькому окружному адміністративному суді – **3 422**, а в Чернівецькому окружному адміністративному суді – **1 721**.

Схематично залишок справ і матеріалів, нерозглянутих судьями окружних адміністративних судів, наведено у Діаграмі 8.

Діаграма 8



Загальні показники роботи Сьомого апеляційного адміністративного суду

Згідно зі звітом форми 2-аас «Звіт апеляційних адміністративних судів про розгляд судових справ», сформованим у системі КП «ДСС», у **Сьомому апеляційному адміністративному суді** на розгляді перебувало **25 304** апеляційні скарги і матеріали, з них надійшло у січні-грудні 2023 року **21 186** апеляційних скарг і матеріалів.

В аналогічному періоді 2022 року на розгляді 7ААС перебувало **17 378** апеляційних скарг і матеріалів, що у **1,5 рази менше**, ніж у січні-грудні 2023 року

Показник *середньої кількості справ та матеріалів, що перебували на розгляді у звітному періоді, у розрахунку на одного суддю* Сьомого апеляційного адміністративного суду становив **1 332** справи і матеріали.

Упродовж звітнього періоду судьями 7ААС розглянуто **20 501** апеляційну скаргу і матеріал, у тому числі задоволено **2 913** апеляційних скарг і матеріалів.

Інформація щодо надходження та розгляду апеляційних скарг і матеріалів Сьомим апеляційним адміністративним судом за січень-грудень 2022 – 2023 років наведена у Діаграмі 9.



Середня кількість розглянутих справ на одного суддю Сьомого апеляційного адміністративного суду у січні-грудні 2023 року становила 1 079 справ.

На кінець звітного періоду судді Сьомого апеляційного адміністративного суду не розглянули **4 803** апеляційні скарги і матеріали, або **19%** від загальної кількості апеляційних скарг і матеріалів, що перебували на розгляді.

**За інформацією відділу
аналітично-статистичної роботи суду**