

**Аналітична інформація
щодо роботи Сьомого апеляційного адміністративного суду
та окружних адміністративних судів
Сьомого апеляційного адміністративного округу
за січень-листопад 2023 року**

Територіальна юрисдикція Сьомого апеляційного адміністративного суду розповсюджується на апеляційний округ, що включає Вінницьку, Житомирську, Хмельницьку та Чернівецьку області.

На виконання вимог рішення Ради суддів адміністративних судів України від 02.12.2013 №155 «Про затвердження форм інформації про основні показники здійснення судочинства окружними та апеляційними адміністративними судами та Інструкції щодо їх заповнення» відділом аналітично-статистичної роботи Сьомого апеляційного адміністративного суду на підставі звітів, сформованих у системі КП «ДСС», та інформації, наданої окружними адміністративними судами, підготовлено зведену інформацію щодо основних показників здійснення судочинства окружними адміністративними судами за січень-листопад 2023 року.

**Загальні показники роботи
окружних адміністративних судів**

Відповідно до наданої окружними адміністративними судами інформації за січень-листопад 2023 року до *окружних адміністративних судів Сьомого апеляційного адміністративного округу* надійшло **87 199 справ і матеріалів**. При цьому з урахуванням справ і матеріалів, не розглянутих на початок 2023 року, на розгляді суддів окружних адміністративних судів перебувало **110 529 справ і матеріалів**, в аналогічному періоді **2022 року** перебувала **106 047 справ і матеріалів**.

Показник середньомісячної кількості справ і матеріалів, що *надійшли на розгляд до одного судді окружного адміністративного суду*, у звітному періоді становив **161** справу і матеріал.

Найбільший показник середньомісячного надходження справ і матеріалів на розгляд до одного судді у січні-листопаді 2023 року спостерігався у Житомирському окружному адміністративному суді (**235**) та Хмельницькому окружному адміністративному суді (**174**). Водночас цей показник у Чернівецькому та Вінницькому окружних адміністративних судах становив **136** справ і матеріалів та **100** справ і матеріалів відповідно.

Кількість справ і матеріалів, що надійшли на розгляд до окружних адміністративних судів у січні-листопаді 2022 – 2023 років, наведена у Діаграмі 1.

Діаграма 1



Щодо прийнятих суддями окружних адміністративних судів рішень необхідно зазначити таке. У січні-листопаді 2023 року суддями окружних адміністративних судів округу розглянуто **86 440** справ і матеріалів, серед яких розглянуто **68 085** справ.

Зокрема, у звітному періоді суддями Вінницького окружного адміністративного суду розглянуто **16 155** справ і матеріалів, разом з тим у січні-листопаді 2022 року розглянуто **14 338**. У звітному періоді розглянуто **14 482** справи, зокрема із задоволенням позовних вимог **13 328** справ.

Водночас суддями Хмельницького окружного адміністративного суду розглянуто **20 385** справ і матеріалів, разом з тим у січні-листопаді 2022 року розглянуто **16 768**. У звітному періоді Хмельницьким окружним адміністративним судом розглянуто **17 989** справ, серед них задоволено позовні вимоги у **16 330** справах.

Житомирський окружний адміністративний суд розглянув **42 650** справ і матеріалів, разом з тим у січні-листопаді 2022 року розглянуто **43 895**. За вказаний період судді Житомирського окружного адміністративного суду розглянули **35 447** справ, зокрема із задоволенням позовних вимог **33 170** справ.

Суддями Чернівецького окружного адміністративного суду розглянуто **7 250** справ і матеріалів, разом з тим в аналогічному періоді минулого року розглянуто **6 094** справи і матеріал. У січні-листопаді 2023 року Чернівецьким ОАС розглянуто **6 159** справ, зокрема у **5 257** справах задоволено позовні вимоги.

Кількість справ і матеріалів, розглянутих окружними адміністративними судами округу у січні-листопаді 2023 року, наведена у Діаграмі 2.



Водночас звертаємо увагу на те, що у Вінницькому окружному адміністративному суді штатна чисельність суддів становить **23** особи, фактична чисельність – **23**, при цьому протягом звітного періоду справи розглядали **20** суддів.

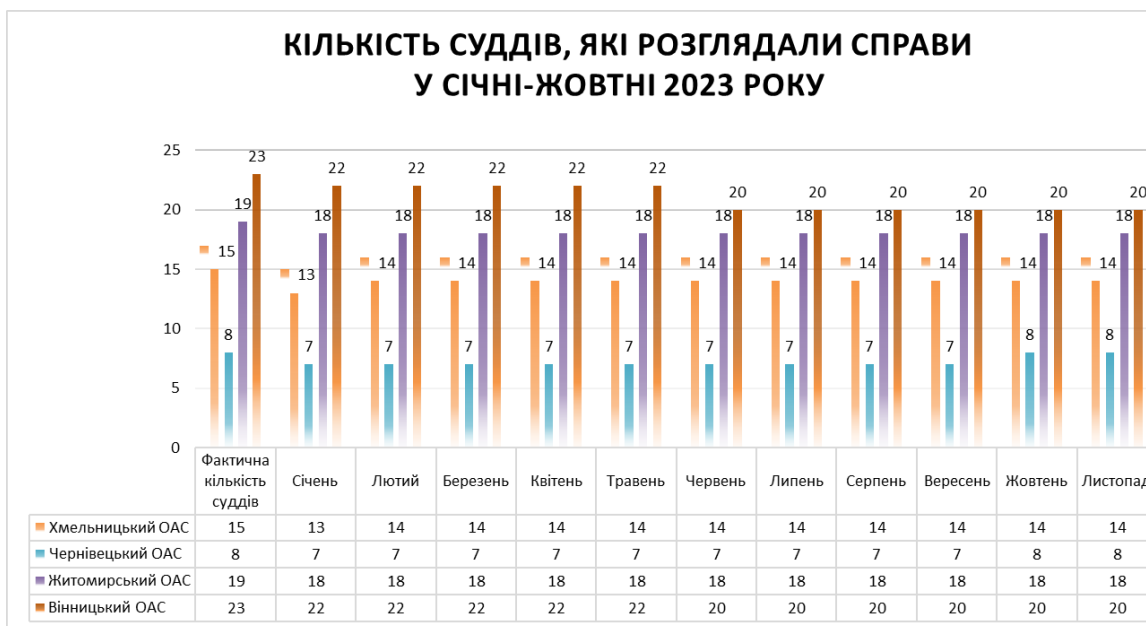
У Хмельницькому окружному адміністративному суді штатна чисельність суддів становить **21** особу, фактична чисельність – **15**, при цьому протягом звітного періоду справи розглядали **14** суддів.

У Чернівецькому окружному адміністративному суді штатна чисельність суддів становить **9** осіб, фактична чисельність – **8**, протягом звітного періоду справи розглядали – **8** суддів.

У Житомирському окружному адміністративному суді штатна чисельність суддів становить **25** осіб, фактична чисельність – **19**, протягом звітного періоду справи розглядали – **18** суддів.

Зазначена інформація схематично відображена у Діаграмах 3 – 7.

Діаграма 3



Діаграма 4



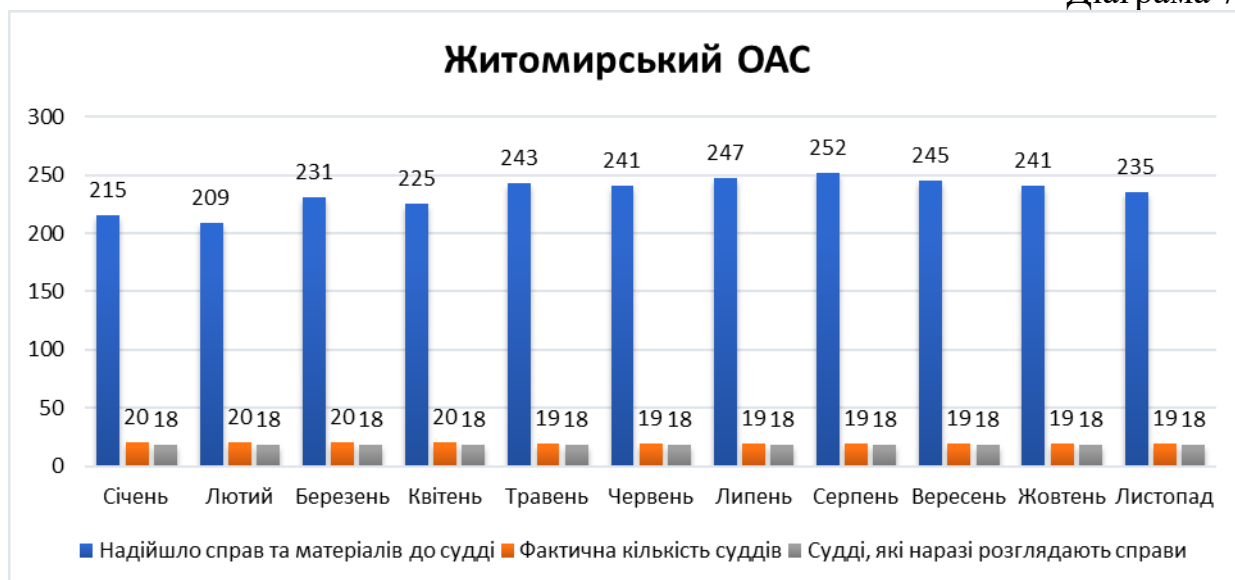
Діаграма 5



Діаграма 6



Діаграма 7



Разом з тим *середньомісячна кількість розглянутих справ і матеріалів* на одного суддю окружного адміністративного суду у звітному періоді становила **154** справи і матеріали.

Найбільший показник середньомісячної кількості розглянутих справ і матеріалів на одного суддю спостерігався у Житомирському та Хмельницькому окружних адміністративних судах – **260** і **164** справи і матеріали. Водночас у Чернівецькому окружному адміністративному суді цей показник становив **108** справ та матеріалів, а у Вінницькому окружному адміністративному суді – **84** справи і матеріали.

Як встановлено з матеріалів інформаційних довідок судів першої інстанції округу, залишок нерозглянутих справ і матеріалів в окружних адміністративних судах на **1 грудня 2023 року** становив **24 089** справ і матеріалів. Зокрема, у Вінницькому окружному адміністративному суді цей показник становив **5 995** справ і матеріалів, у Житомирському окружному адміністративному суді – **12**

851, у Хмельницькому окружному адміністративному суді – 3 366, а в Чернівецькому окружному адміністративному суді – 1 877.

Схематично залишок справ і матеріалів, нерозглянутих судьями окружних адміністративних судів, наведено у Діаграмі 8.

Діаграма 8



Загальні показники роботи Сьомого апеляційного адміністративного суду

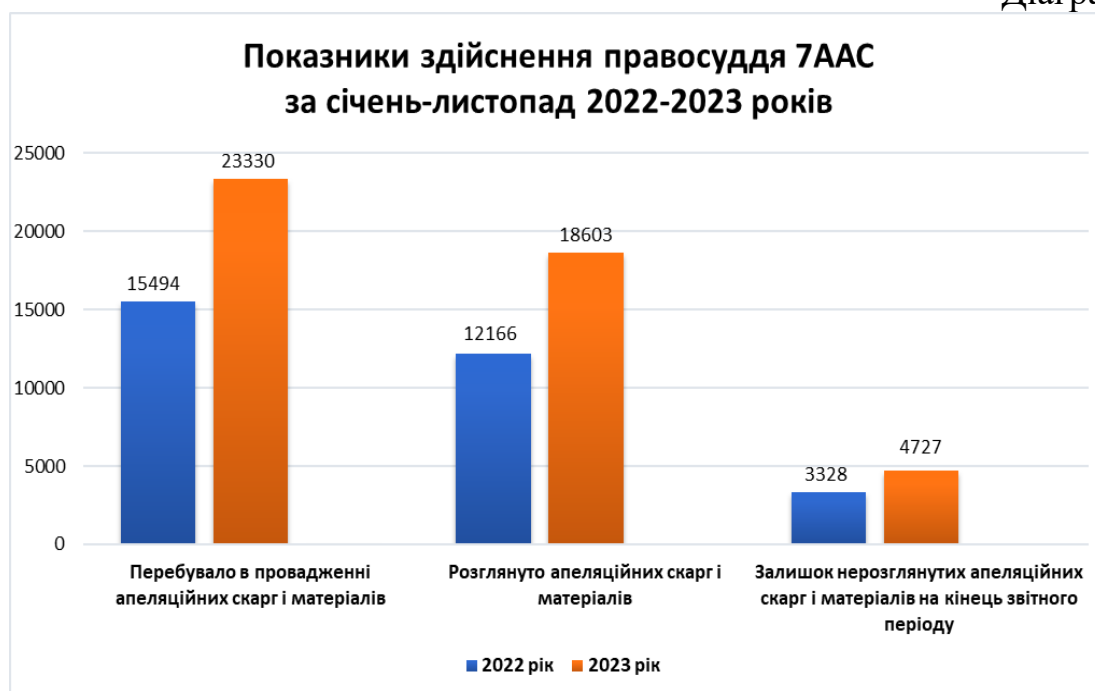
Згідно зі звітом форми 2-аас «Звіт апеляційних адміністративних судів про розгляд судових справ», сформованим у системі КП «ДСС», у **Сьомому апеляційному адміністративному суді** на розгляді перебувало **23 330** апеляційних скарг і матеріалів, з них надійшло у січні-листопаді 2023 року **19 211** апеляційних скарг і матеріалів.

В аналогічному періоді 2022 року на розгляді 7ААС перебувало **15 494** апеляційні скарги і матеріал, що у **1,5 рази менше**, ніж у січні-листопаді 2023 року

Показник *середньої кількості справ та матеріалів, що перебували на розгляді у звітному періоді, у розрахунку на одного суддю* Сьомого апеляційного адміністративного суду становив **1 228** справ і матеріалів.

Упродовж звітного періоду судьями 7ААС розглянуто **18 603** апеляційні скарги і матеріал, у тому числі задоволено **2 584** апеляційні скарги і матеріал.

Інформація щодо надходження та розгляду апеляційних скарг і матеріалів Сьомим апеляційним адміністративним судом за січень-листопад 2022 – 2023 років наведена у Діаграмі 9.



Середня кількість розглянутих справ на одного суддю Сьомого апеляційного адміністративного суду у січні-листопаді 2023 року становила 979 справ.

На кінець звітнього періоду судді Сьомого апеляційного адміністративного суду не розглянули **4 727** апеляційні скарги і матеріали, або **20%** від загальної кількості апеляційних скарг і матеріалів, що перебували на розгляді.

**За інформацією відділу
аналітично-статистичної роботи суду**