

**Аналітична інформація  
щодо роботи Сьомого апеляційного адміністративного суду  
та окружних адміністративних судів  
Сьомого апеляційного адміністративного округу  
за січень-жовтень 2023 року**

Територіальна юрисдикція Сьомого апеляційного адміністративного суду розповсюджується на апеляційний округ, що включає Вінницьку, Житомирську, Хмельницьку та Чернівецьку області.

На виконання вимог рішення Ради суддів адміністративних судів України від 02.12.2013 №155 «Про затвердження форм інформації про основні показники здійснення судочинства окружними та апеляційними адміністративними судами та Інструкції щодо їх заповнення» відділом аналітично-статистичної роботи Сьомого апеляційного адміністративного суду на підставі звітів, сформованих у системі КП «ДСС», та інформації, наданої окружними адміністративними судами, підготовлено зведену інформацію щодо основних показників здійснення судочинства окружними адміністративними судами за січень-жовтень 2023 року.

**Загальні показники роботи  
окружних адміністративних судів**

Відповідно до наданої окружними адміністративними судами інформації за січень-жовтень 2023 року до *окружних адміністративних судів Сьомого апеляційного адміністративного округу* надійшло **80 693 справи і матеріали**. При цьому з урахуванням справ і матеріалів, не розглянутих на початок 2023 року, на розгляді суддів окружних адміністративних судів перебувало **104 022 справи і матеріали**, в аналогічному періоді **2022 року** перебувала **97 485 справ і матеріалів**.

Показник середньомісячної кількості справ і матеріалів, що *надійшли на розгляд до одного судді окружного адміністративного суду*, у звітному періоді становив **166** справ і матеріалів.

*Найбільший показник середньомісячного надходження справ і матеріалів* на розгляд до одного судді у січні-жовтні 2023 року спостерігався у Житомирському окружному адміністративному суді (**241**) та Хмельницькому окружному адміністративному суді (**180**). Водночас цей показник у Чернівецькому та Вінницькому окружних адміністративних судах становив **141** справу і матеріал та **102** справи і матеріали відповідно.

Кількість справ і матеріалів, що надійшли на розгляд до окружних адміністративних судів у січні-жовтні 2022 – 2023 років, наведена у Діаграмі 1.

Діаграма 1



Щодо прийнятих суддями окружних адміністративних судів рішень необхідно зазначити таке. У січні-жовтні 2023 року суддями окружних адміністративних судів округу розглянуто **78 203** справи і матеріали, серед яких розглянуто **66 684** справи.

Зокрема, у звітному періоді суддями Вінницького окружного адміністративного суду розглянуто **12 861** справу і матеріал, разом з тим у січні-жовтні 2022 року розглянуто **12 401**. У звітному періоді розглянуто **11 518** справ, зокрема із задоволенням позовних вимог **10 582** справи.

Водночас суддями Хмельницького окружного адміністративного суду розглянуто **18 310** справ і матеріалів, разом з тим у січні-жовтні 2022 року розглянуто **15 510**. У звітному періоді Хмельницьким окружним адміністративним судом розглянуто **16 115** справ, серед них задоволено позовні вимоги у **14 767** справах.

Житомирський окружний адміністративний суд розглянув **38 945** справ і матеріалів, разом з тим у січні-жовтні 2022 року розглянуто **38 578**. За вказаний період судді Житомирського окружного адміністративного суду розглянули **32 136** справ, зокрема із задоволенням позовних вимог **29 990** справ.

Суддями Чернівецького окружного адміністративного суду розглянуто **6 475** справ і матеріалів, разом з тим в аналогічному періоді минулого року розглянуто **5 680** справ і матеріалів. У січні-жовтні 2023 року Чернівецьким ОАС розглянуто **5 469** справ, зокрема у **4 698** справах задоволено позовні вимоги.

Кількість справ і матеріалів, розглянутих окружними адміністративними судами округу у **січні-жовтні 2023** року, наведена у Діаграмі 2.



Водночас звертаємо увагу на те, що у Вінницькому окружному адміністративному суді штатна чисельність суддів становить **23** особи, фактична чисельність – **23**, при цьому протягом звітного періоду справи розглядали **20** суддів.

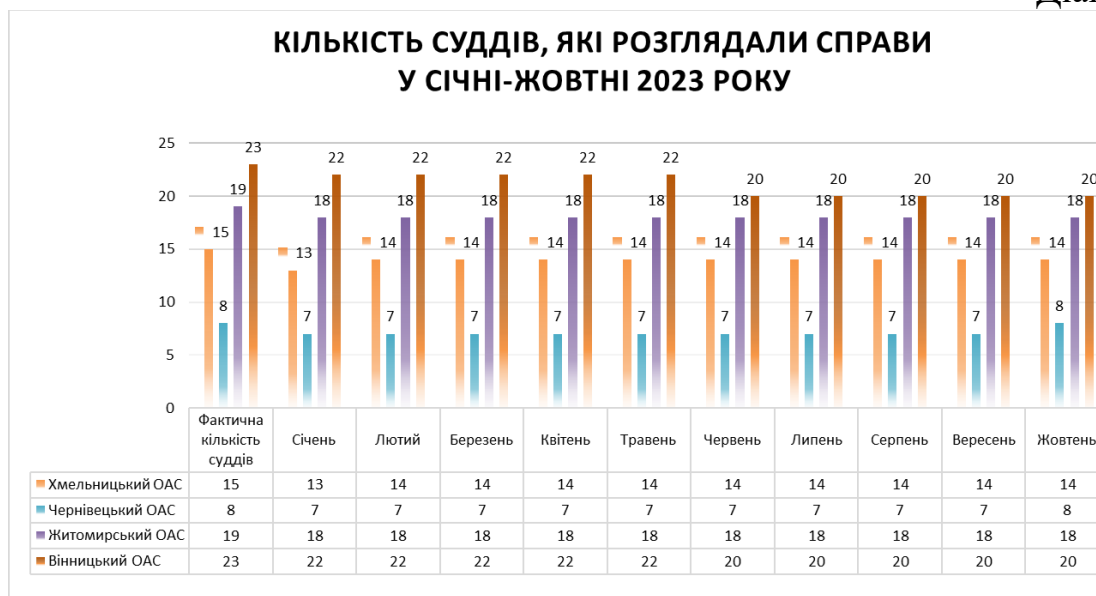
У Хмельницькому окружному адміністративному суді штатна чисельність суддів становить **21** особу, фактична чисельність – **15**, при цьому протягом звітного періоду справи розглядали **14** суддів.

У Чернівецькому окружному адміністративному суді штатна чисельність суддів становить **9** осіб, фактична чисельність – **8**, протягом звітного періоду справи розглядали – **8** суддів.

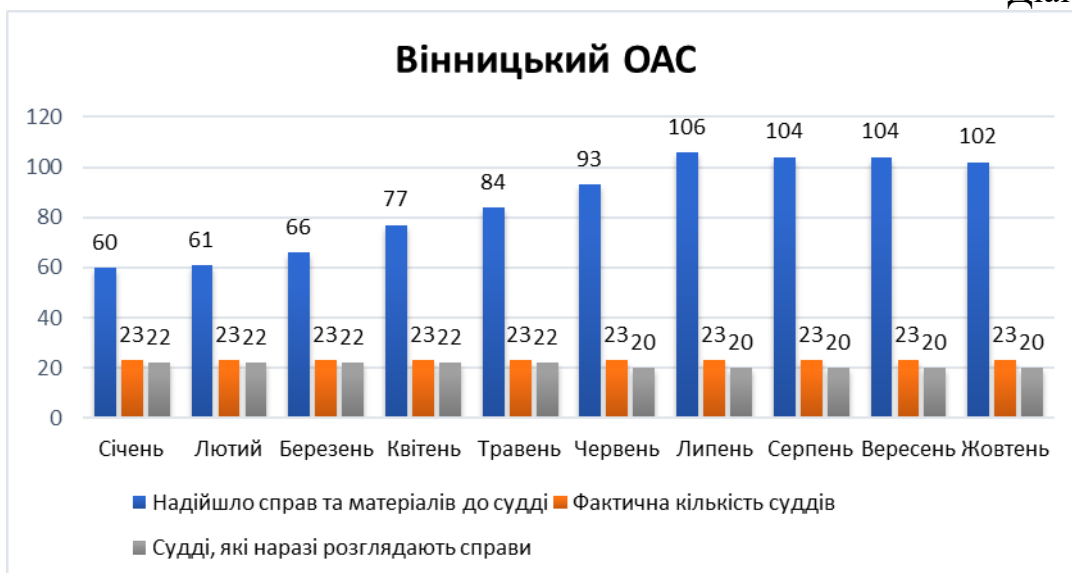
У Житомирському окружному адміністративному суді штатна чисельність суддів становить **25** осіб, фактична чисельність – **19**, протягом звітного періоду справи розглядали – **18** суддів.

Зазначена інформація схематично відображена у Діаграмах 3 – 7.

Діаграма 3



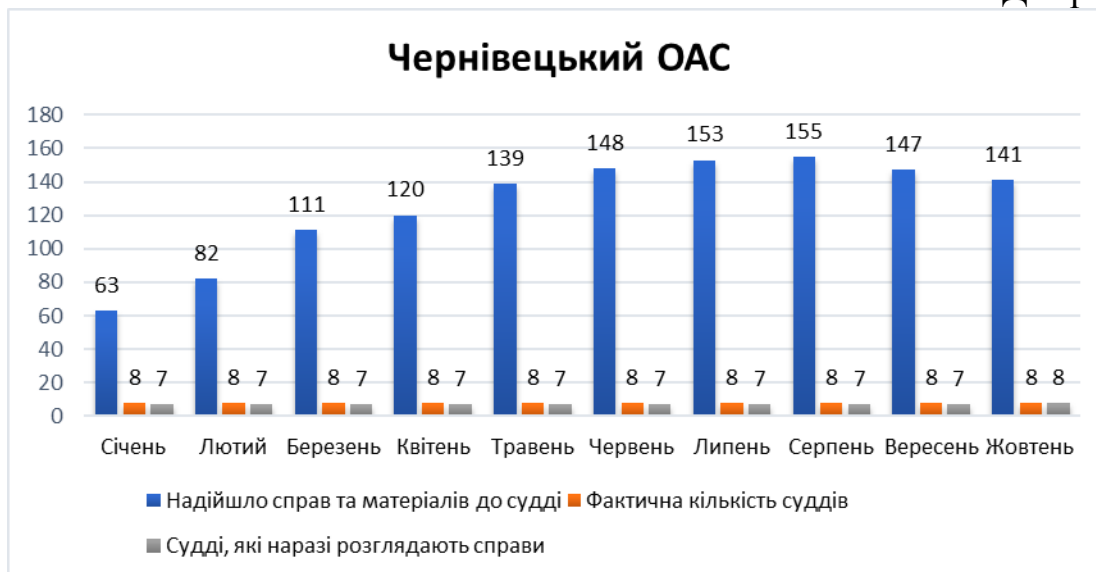
Діаграма 4



Діаграма 5



Діаграма 6



Діаграма 7



Разом з тим *середньомісячна кількість розглянутих справ і матеріалів* на одного суддю окружного адміністративного суду у звітному періоді становила **154** справи і матеріали.

Найбільший показник середньомісячної кількості розглянутих справ і матеріалів на одного суддю спостерігався у Житомирському та Хмельницькому окружних адміністративних судах – **263** і **163** справи і матеріали. Водночас у Чернівецькому окружному адміністративному суді цей показник становив **105** справ та матеріалів, а у Вінницькому окружному адміністративному суді – **83** справи і матеріали.

Як встановлено з матеріалів інформаційних довідок судів першої інстанції округу, залишок нерозглянутих справ і матеріалів в окружних адміністративних судах на **1 листопада 2023 року** становив **25 819** справ і матеріалів. Зокрема, у Вінницькому окружному адміністративному суді цей показник становив **6 165** справ і матеріалів, у Житомирському окружному адміністративному суді – **13 723**, у Хмельницькому окружному адміністративному суді – **3 896**, а в Чернівецькому окружному адміністративному суді – **2 035**.

Схематично залишок справ і матеріалів, нерозглянутих судьями окружних адміністративних судів, наведено у Діаграмі 8.

Діаграма 8



## Загальні показники роботи Сьомого апеляційного адміністративного суду

Згідно зі звітом форми 2-аас «Звіт апеляційних адміністративних судів про розгляд судових справ», сформованим у системі КП «ДСС», у *Сьомому апеляційному адміністративному суді* на розгляді перебувало **21 472** апеляційні скарги і матеріали, з них надійшло у січні-жовтні 2023 року **17 353** апеляційні скарги і матеріали.

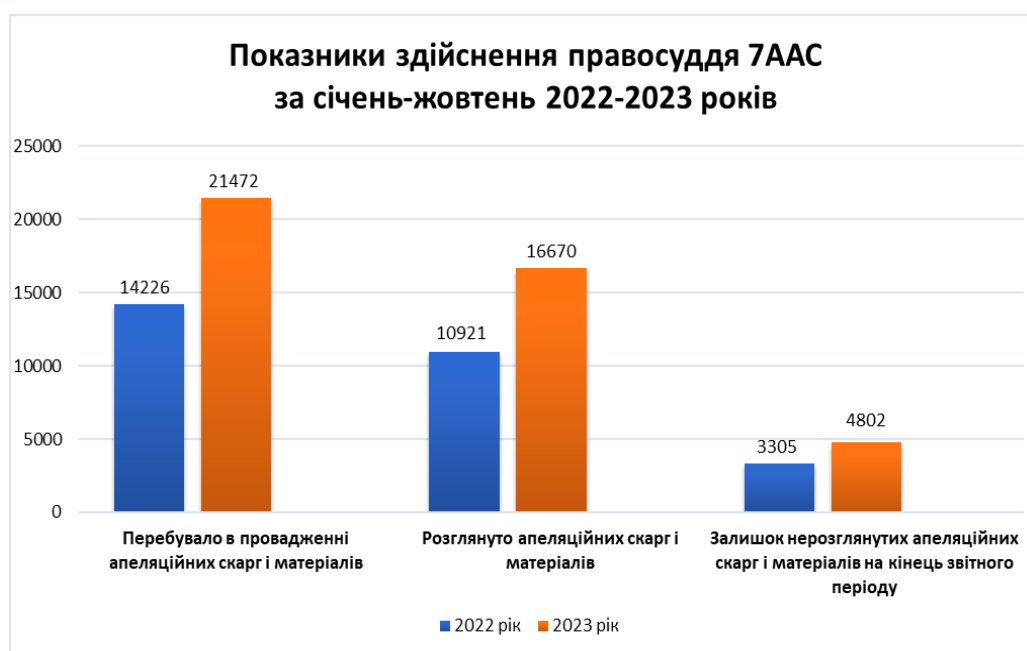
В аналогічному періоді 2022 року на розгляді 7ААС перебувало **14 226** апеляційних скарг і матеріалів, що у **1,5** рази менше, ніж у січні-жовтні 2023 року

Показник *середньої кількості справ та матеріалів, що перебували на розгляді у звітному періоді, у розрахунку на одного суддю* Сьомого апеляційного адміністративного суду становив **1 130** справ і матеріалів.

Упродовж звітного періоду суддями 7ААС розглянуто **16 670** апеляційних скарг і матеріалів, у тому числі задоволено **2 313** апеляційних скарг і матеріалів.

Інформація щодо надходження та розгляду апеляційних скарг і матеріалів Сьомим апеляційним адміністративним судом за січень-жовтень 2022 – 2023 років наведена у Діаграмі 9.

Діаграма 9



*Середня кількість розглянутих справ на одного суддю* Сьомого апеляційного адміністративного суду у січні-жовтні 2023 року становила **877** справ.

На кінець звітного періоду судді Сьомого апеляційного адміністративного суду не розглянули **4 802** апеляційні скарги і матеріали, або **22%** від загальної кількості апеляційних скарг і матеріалів, що перебували на розгляді.

За інформацією відділу  
аналітично-статистичної роботи суду