

**Аналітична інформація
щодо роботи Сьомого апеляційного адміністративного суду
та окружних адміністративних судів
Сьомого апеляційного адміністративного округу
за січень-вересень 2023 року**

Територіальна юрисдикція Сьомого апеляційного адміністративного суду розповсюджується на апеляційний округ, що включає Вінницьку, Житомирську, Хмельницьку та Чернівецьку області.

На виконання вимог рішення Ради суддів адміністративних судів України від 02.12.2013 №155 «Про затвердження форм інформації про основні показники здійснення судочинства окружними та апеляційними адміністративними судами та Інструкції щодо їх заповнення» відділом аналітично-статистичної роботи Сьомого апеляційного адміністративного суду на підставі звітів, сформованих у системі КП «ДСС», та інформації, наданої окружними адміністративними судами, підготовлено зведену інформацію щодо основних показників здійснення судочинства окружними адміністративними судами за січень-вересень 2023 року.

**Загальні показники роботи
окружних адміністративних судів**

Відповідно до наданої окружними адміністративними судами інформації за січень-вересень 2023 року до *окружних адміністративних судів Сьомого апеляційного адміністративного округу* надійшло **73 867 справ і матеріалів**. При цьому з урахуванням справ і матеріалів, не розглянутих на початок 2023 року, на розгляді суддів окружних адміністративних судів перебувало **97 198 справ і матеріалів**, в аналогічному періоді **2022 року** перебувала **91 035 справ і матеріалів**.

Показник середньомісячної кількості справ і матеріалів, що *надійшли на розгляд до одного судді окружного адміністративного суду*, у звітному періоді становив **170** справ і матеріалів.

Найбільший показник середньомісячного надходження справ і матеріалів на розгляд до одного судді у січні-вересні 2023 року спостерігався у Житомирському окружному адміністративному суді (**245**) та Хмельницькому окружному адміністративному суді (**185**). Водночас цей показник у Чернівецькому та Вінницькому окружних адміністративних судах становив **147** справ і матеріалів та **104** справи і матеріали відповідно.

Кількість справ і матеріалів, що надійшли на розгляд до окружних адміністративних судів у січні-вересні 2022 – 2023 років, наведена у Діаграмі 1.

Діаграма 1



Щодо прийнятих суддями окружних адміністративних судів рішень необхідно зазначити таке. У січні-вересні 2023 року суддями окружних адміністративних судів округу розглянуто **70 317** справ і матеріалів, серед яких розглянуто **59 968** справ.

Зокрема, у звітному періоді суддями Вінницького окружного адміністративного суду розглянуто **12 861** справу і матеріал, разом з тим у січні-вересні 2022 року розглянуто **12 401**. У звітному періоді розглянуто **11 518** справ, зокрема із задоволенням позовних вимог **10 582** справи.

Водночас суддями Хмельницького окружного адміністративного суду розглянуто **16 127** справ і матеріалів, разом з тим у січні-вересні 2022 року розглянуто **14 636**. У звітному періоді Хмельницьким окружним адміністративним судом розглянуто **14 165** справ, серед них задоволено позовні вимоги у **12 986** справах.

Житомирський окружний адміністративний суд розглянув **35 438** справ і матеріалів, разом з тим у січні-вересні 2022 року розглянуто **35 346**. За вказаний період судді Житомирського окружного адміністративного суду розглянули **29 293** справи, зокрема із задоволенням позовних вимог **27 318** справ.

Суддями Чернівецького окружного адміністративного суду розглянуто **5 891** справу і матеріал, разом з тим в аналогічному періоді минулого року розглянуто **5 193** справи і матеріали. У січні-вересні 2023 року Чернівецьким ОАС розглянуто **4 992** справи, зокрема у **4 242** справах задоволено позовні вимоги.

Кількість справ і матеріалів, розглянутих окружними адміністративними судами округу у **січні-вересні 2023** року, наведена у Діаграмі 2.



Водночас звертаємо увагу на те, що у Вінницькому окружному адміністративному суді штатна чисельність суддів становить **23** особи, фактична чисельність – **23**, при цьому протягом звітного періоду справи розглядали **20** суддів.

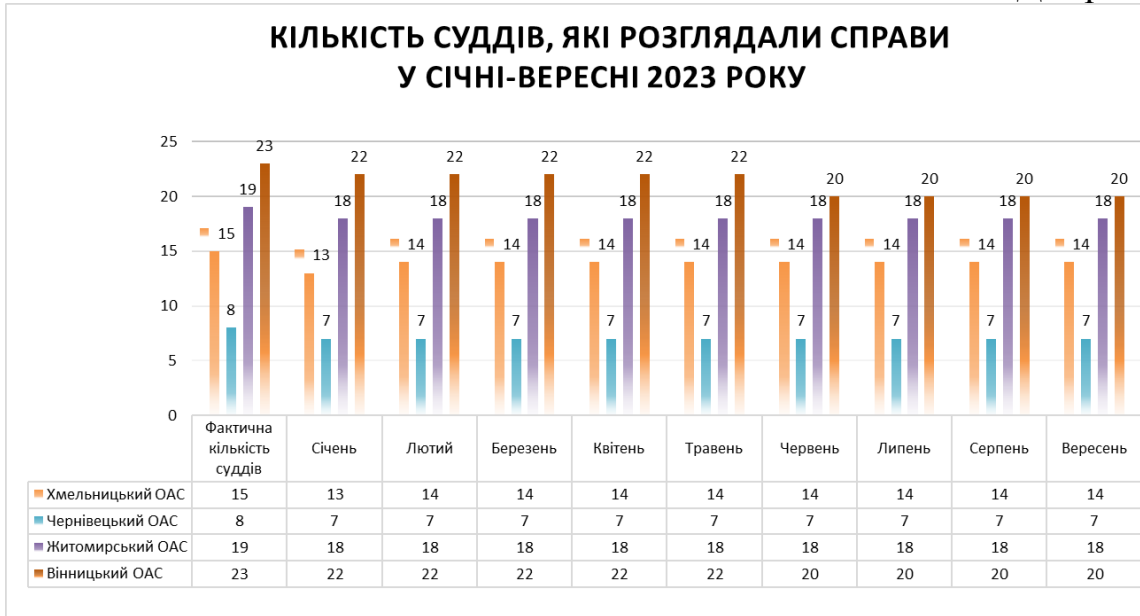
У Хмельницькому окружному адміністративному суді штатна чисельність суддів становить **21** особу, фактична чисельність – **15**, при цьому протягом звітного періоду справи розглядали **14** суддів.

У Чернівецькому окружному адміністративному суді штатна чисельність суддів становить **9** осіб, фактична чисельність – **8**, протягом звітного періоду справи розглядали – **7** суддів.

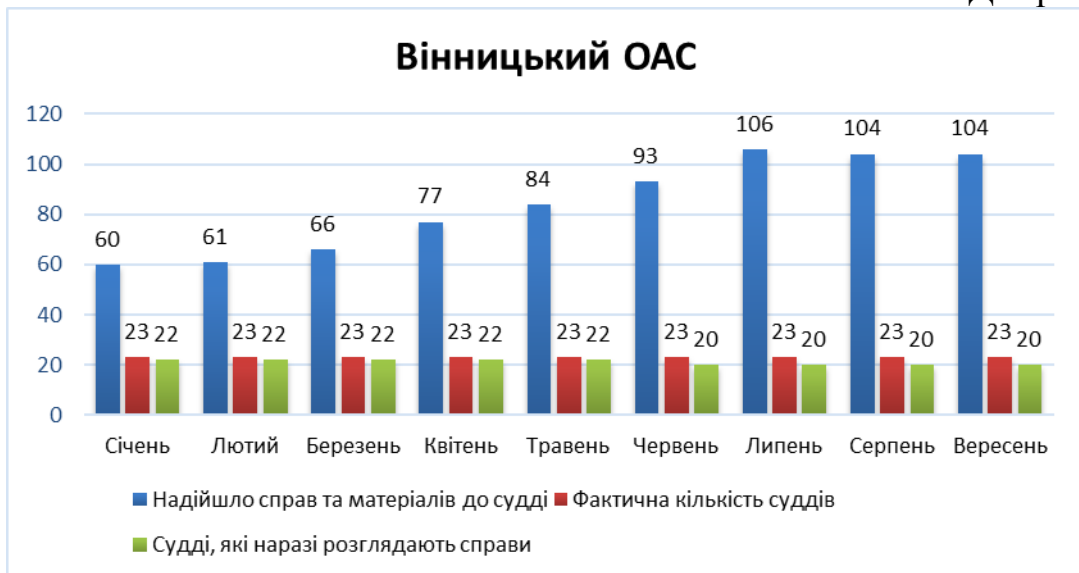
У Житомирському окружному адміністративному суді штатна чисельність суддів становить **25** осіб, фактична чисельність – **19**, протягом звітного періоду справи розглядали – **18** суддів.

Зазначена інформація схематично відображена у Діаграмах 3 – 7.

Діаграма 3



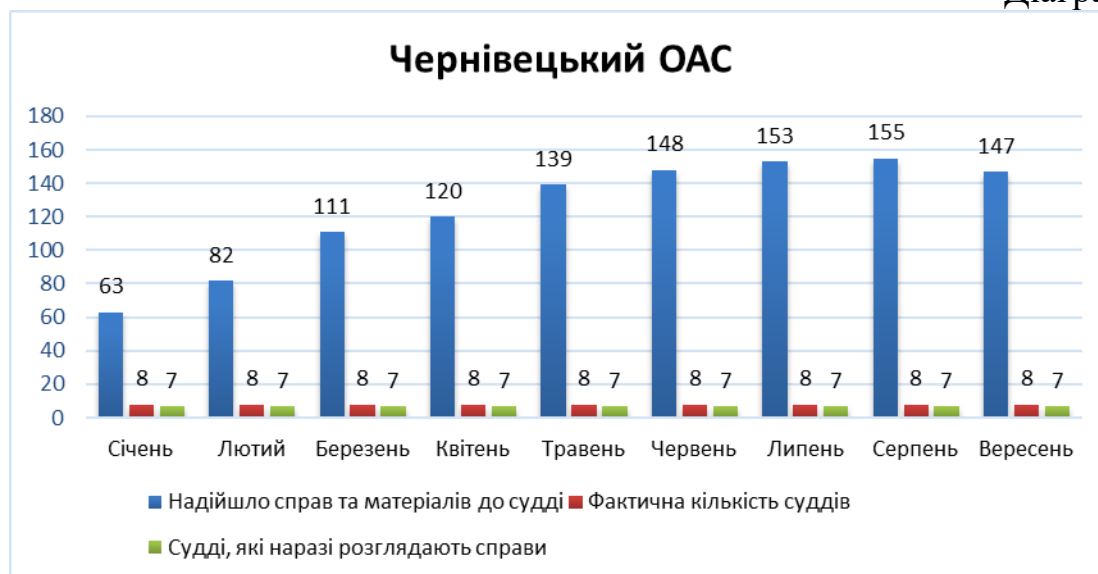
Діаграма 4



Діаграма 5



Діаграма 6



Діаграма 7



Разом з тим *середньомісячна кількість розглянутих справ і матеріалів* на одного суддю окружного адміністративного суду у звітному періоді становила **156** справ і матеріалів.

Найбільший показник середньомісячної кількості розглянутих справ і матеріалів на одного суддю спостерігався у Житомирському та Хмельницькому окружних адміністративних судах – **262** і **158** справ і матеріалів. Водночас у Чернівецькому окружному адміністративному суді цей показник становив **122** справи та матеріали, а у Вінницькому окружному адміністративному суді – **82** справи і матеріали.

Як встановлено з матеріалів інформаційних довідок судів першої інстанції округу, залишок нерозглянутих справ і матеріалів в окружних адміністративних судах на **1 жовтня 2023 року** становив **26 881** справу і матеріал. Зокрема, у Вінницькому окружному адміністративному суді цей показник становив **6 328** справ і матеріалів, у Житомирському окружному адміністративному суді – **14**

280, у Хмельницькому окружному адміністративному суді – 4 256, а в Чернівецькому окружному адміністративному суді – 2 017.

Схематично залишок справ і матеріалів, нерозглянутих суддями окружних адміністративних судів, наведено у Діаграмі 8.

Діаграма 8



Загальні показники роботи Сьомого апеляційного адміністративного суду

Згідно зі звітом форми 2-аас «Звіт апеляційних адміністративних судів про розгляд судових справ», сформованим у системі КП «ДСС», у **Сьомому апеляційному адміністративному суді** на розгляді перебувало **19 841** апеляційна скарга і матеріал, з них надійшло у січні-вересні 2023 року **15 722** апеляційні скарги і матеріал.

В аналогічному періоді 2022 року на розгляді 7ААС перебувало **12 845** апеляційних скарг і матеріалів, що у **1,5 рази менше**, ніж у січні-вересні 2023 року

Показник *середньої кількості справ та матеріалів, що перебували на розгляді у звітному періоді, у розрахунку на одного суддю* Сьомого апеляційного адміністративного суду становив **1 044** справи і матеріали.

Упродовж звітнього періоду суддями 7ААС розглянуто **15 227** апеляційних скарг і матеріалів, у тому числі задоволено **2 133** апеляційні скарги і матеріали.

Інформація щодо надходження та розгляду апеляційних скарг і матеріалів Сьомим апеляційним адміністративним судом за січень-вересень 2022 – 2023 років наведена у Діаграмі 9.



Середня кількість розглянутих справ на одного суддю Сьомого апеляційного адміністративного суду у січні-вересні 2023 року становила 801 справу.

На кінець звітного періоду судді Сьомого апеляційного адміністративного суду не розглянули **4 614** апеляційних скарг і матеріалів, або **23%** від загальної кількості апеляційних скарг і матеріалів, що перебували на розгляді.

**За інформацією відділу
аналітично-статистичної роботи суду**