

**Аналітична інформація
щодо роботи Сьомого апеляційного адміністративного суду
та окружних адміністративних судів
Сьомого апеляційного адміністративного округу
за січень-червень 2023 року**

Територіальна юрисдикція Сьомого апеляційного адміністративного суду розповсюджується на апеляційний округ, що включає Вінницьку, Житомирську, Хмельницьку та Чернівецьку області.

На виконання вимог рішення Ради суддів адміністративних судів України від 02.12.2013 №155 «Про затвердження форм інформації про основні показники здійснення судочинства окружними та апеляційними адміністративними судами та Інструкції щодо їх заповнення» відділом аналітично-статистичної роботи Сьомого апеляційного адміністративного суду на підставі звітів, сформованих у системі КП «ДСС», та інформації, наданої окружними адміністративними судами, підготовлено зведену інформацію щодо основних показників здійснення судочинства окружними адміністративними судами за січень-червень 2023 року.

**Загальні показники роботи
окружних адміністративних судів**

Відповідно до наданої окружними адміністративними судами інформації за січень-червень 2023 року до *окружних адміністративних судів Сьомого апеляційного адміністративного округу* надійшло **50 077 справ і матеріалів**. При цьому з урахуванням справ і матеріалів, не розглянутих на початок 2023 року, на розгляді суддів окружних адміністративних судів перебувало **73 469 справ і матеріалів**, в аналогічному періоді **2022 року** перебувало **70 271 справа і матеріал**.

Показник середньомісячної кількості справ і матеріалів, що *надійшли на розгляд до одного судді окружного адміністративного суду*, у звітному періоді становив **165** справ і матеріалів.

Найбільший показник середньомісячного надходження справ і матеріалів на розгляд до одного судді у січні-червні 2023 року спостерігався у Житомирському окружному адміністративному суді (**241**) та Хмельницькому окружному адміністративному суді (**177**). Водночас цей показник у Чернівецькому та Вінницькому окружних адміністративних судах становив **148** справ і матеріалів та **93** справи і матеріали відповідно.

Кількість справ і матеріалів, що надійшли на розгляд до окружних адміністративних судів у січні-червні 2022 – 2023 років, наведена у Діаграмі 1.

Діаграма 1



Щодо прийнятих суддями окружних адміністративних судів рішень необхідно зазначити таке. У січні-червні 2023 року суддями окружних адміністративних судів округу розглянуто **46 671** справу і матеріал, серед яких розглянуто **39 288** справ.

Зокрема, у звітному періоді суддями Вінницького окружного адміністративного суду розглянуто **7 022** справи і матеріали, що у **1,3 раза менше**, ніж в аналогічному періоді минулого року (**9 345**). При цьому розглянуто **6 112** справ, зокрема із задоволенням позовних вимог **5 349** справ.

Водночас суддями Хмельницького окружного адміністративного суду розглянуто **10 282** справи і матеріали, що у **1,1 раза менше**, ніж у січні-червні 2022 року (**11 410**). У звітному періоді Хмельницьким окружним адміністративним судом розглянуто **8 969** справ, серед них задоволено позовні вимоги у **8 137** справах.

Житомирський окружний адміністративний суд розглянув **25 701** справу і матеріал, що у **1,2 раза більше**, ніж у січні-червні 2022 року (**21 673**). За вказаний період судді Житомирського окружного адміністративного суду розглянули **21 105** справ, зокрема із задоволенням позовних вимог **19 730** справ.

Суддями Чернівецького окружного адміністративного суду розглянуто **3 666** справ і матеріалів, що у **1,2 раза менше**, ніж в аналогічному періоді минулого року (**4 343**). У січні-червні 2023 року Чернівецьким ОАС розглянуто **3 102** справи, зокрема у **2 513** справах задоволено позовні вимоги.

Кількість справ і матеріалів, розглянутих окружними адміністративними судами округу у січні-червні 2023 року, наведена у Діаграмі 2.

Діаграма 2



Водночас звертаємо увагу на те, що у Вінницькому окружному адміністративному суді штатна чисельність суддів становить **23** особи, фактична чисельність – **23**, при цьому протягом звітного періоду справи розглядали **20** суддів.

У Хмельницькому окружному адміністративному суді штатна чисельність суддів становить **21** особу, фактична чисельність – **15**, при цьому протягом звітного періоду справи розглядали **14** суддів.

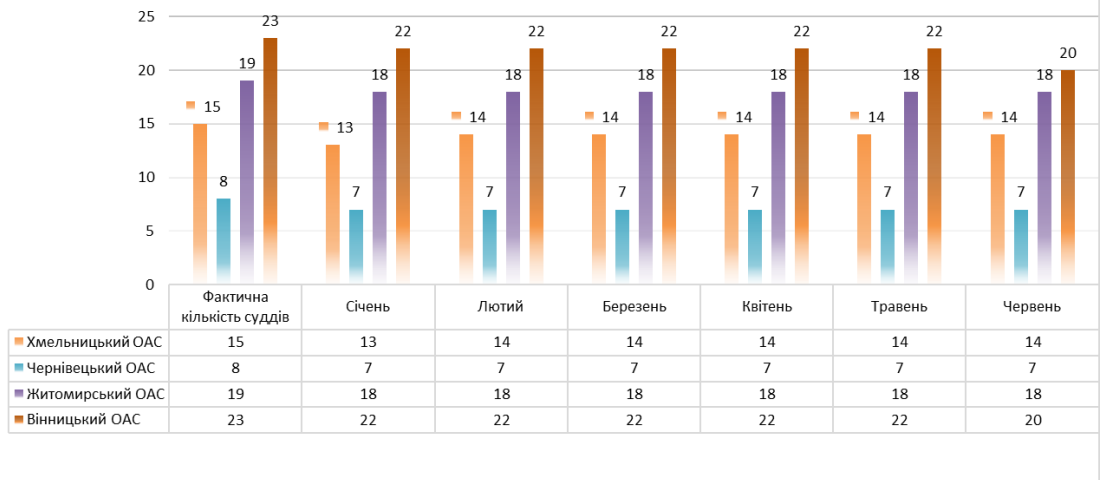
У Чернівецькому окружному адміністративному суді штатна чисельність суддів становить **9** осіб, фактична чисельність – **8**, протягом звітного періоду справи розглядали – **7** суддів.

У Житомирському окружному адміністративному суді штатна чисельність суддів становить **25** осіб, фактична чисельність – **19**, протягом звітного періоду справи розглядали – **18** суддів.

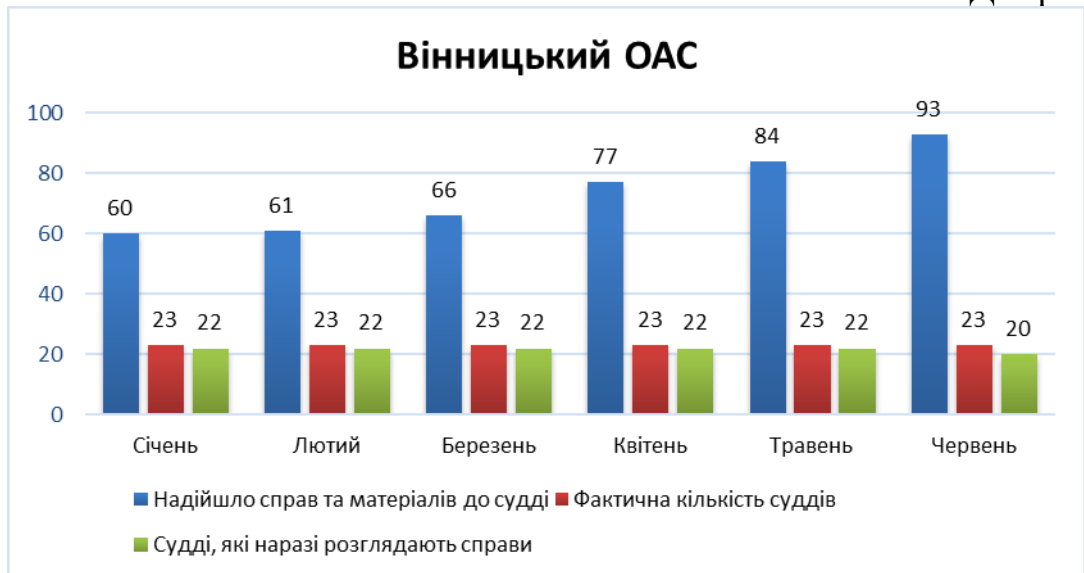
Зазначена інформація схематично відображена у Діаграмах 3 – 7.

Діаграма 3

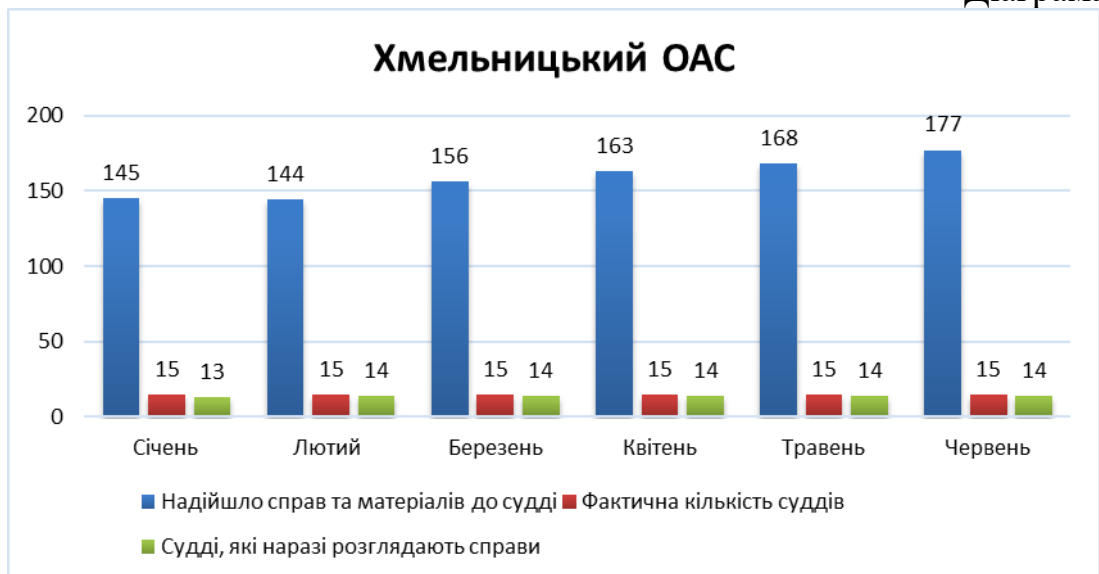
КІЛЬКІСТЬ СУДДІВ, ЯКІ РОЗГЛЯДАЛИ СПРАВИ У СІЧНІ-ЧЕРВНІ 2023 РОКУ



Діаграма 4



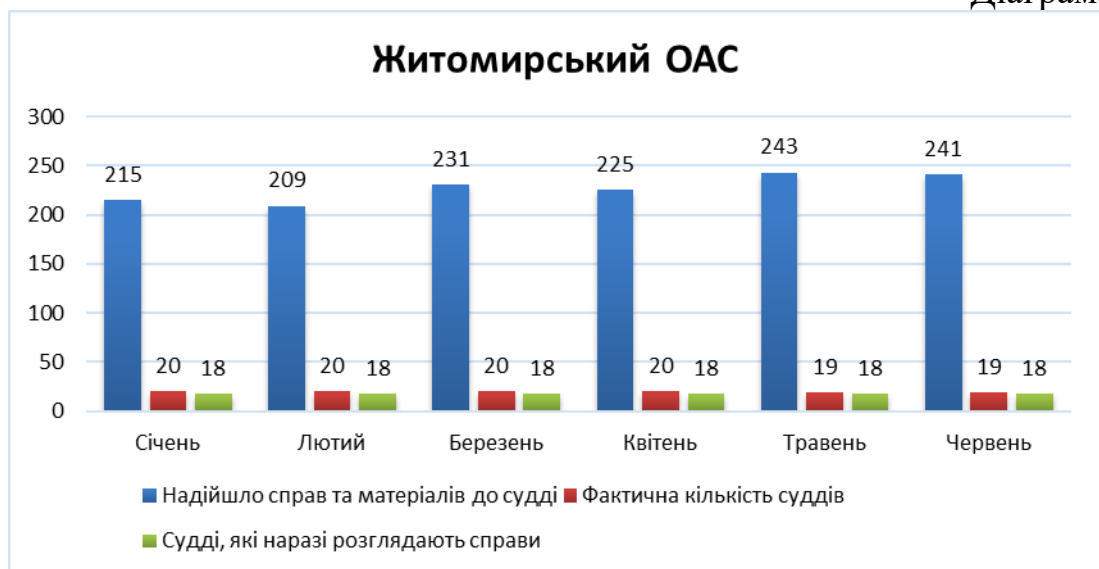
Діаграма 5



Діаграма 6



Діаграма 7



Разом з тим *середньомісячна кількість розглянутих справ і матеріалів* на одного суддю окружного адміністративного суду у звітному періоді становила **150** справ і матеріалів.

Найбільший показник середньомісячної кількості розглянутих справ і матеріалів на одного суддю спостерігався у Житомирському та Хмельницькому окружних адміністративних судах – **277** і **147** справ і матеріалів. Водночас у Чернівецькому окружному адміністративному суді цей показник становив **111** справ та матеріалів, а у Вінницькому окружному адміністративному суді – **63** справи і матеріали.

Як встановлено з матеріалів інформаційних довідок судів першої інстанції округу, залишок нерозглянутих справ і матеріалів в окружних адміністративних судах на **1 липня 2023 року** становив **26 798** справ і матеріалів. Зокрема, у Вінницькому окружному адміністративному суді цей показник становив **6 458** справ і матеріалів, у Житомирському окружному адміністративному суді – **13 990**, у Хмельницькому окружному

адміністративному суді – 4 222, а в Чернівецькому окружному адміністративному суді – 2 128.

Схематично залишок справ і матеріалів, нерозглянутих суддями окружних адміністративних судів, наведено у Діаграмі 8.

Діаграма 8



Загальні показники роботи Сьомого апеляційного адміністративного суду

Згідно зі звітом форми 2-аас «Звіт апеляційних адміністративних судів про розгляд судових справ», сформованим у системі КП «ДСС», у **Сьомому апеляційному адміністративному суді** на розгляді перебувало **15 530** апеляційних скарг і матеріалів, з них надійшло у січні-червні 2023 року **11 409** апеляційних скарг і матеріалів.

В аналогічному періоді 2022 року на розгляді 7ААС перебувало **10 057** апеляційних скарг і матеріалів, що у **1,5 рази менше**, ніж у січні-червні 2023 року

Показник **середньої кількості справ та матеріалів, що перебували на розгляді у звітному періоді, у розрахунку на одного суддю** Сьомого апеляційного адміністративного суду становив **817** справ і матеріалів.

Упродовж звітнього періоду суддями 7ААС розглянуто **10 693** апеляційні скарги і матеріали, у тому числі задоволено **1 558** апеляційних скарг і матеріалів.

Інформація щодо надходження та розгляду апеляційних скарг і матеріалів Сьомим апеляційним адміністративним судом за січень-червень 2022 – 2023 років наведена у Діаграмі 9.



Середня кількість розглянутих справ на одного суддю Сьомого апеляційного адміністративного суду у січні-червні 2023 року становила 563 справи.

На кінець звітного періоду судді Сьомого апеляційного адміністративного суду не розглянули **4 837** апеляційних скарг і матеріалів, або **31%** від загальної кількості апеляційних скарг і матеріалів, що перебували на розгляді.

**За інформацією відділу
аналітично-статистичної роботи суду**