

**Аналітична інформація  
щодо роботи Сьомого апеляційного адміністративного суду  
та окружних адміністративних судів  
Сьомого апеляційного адміністративного округу  
за січень-липень 2023 року**

Територіальна юрисдикція Сьомого апеляційного адміністративного суду розповсюджується на апеляційний округ, що включає Вінницьку, Житомирську, Хмельницьку та Чернівецьку області.

На виконання вимог рішення Ради суддів адміністративних судів України від 02.12.2013 №155 «Про затвердження форм інформації про основні показники здійснення судочинства окружними та апеляційними адміністративними судами та Інструкції щодо їх заповнення» відділом аналітично-статистичної роботи Сьомого апеляційного адміністративного суду на підставі звітів, сформованих у системі КП «ДСС», та інформації, наданої окружними адміністративними судами, підготовлено зведену інформацію щодо основних показників здійснення судочинства окружними адміністративними судами за січень-липень 2023 року.

**Загальні показники роботи  
окружних адміністративних судів**

Відповідно до наданої окружними адміністративними судами інформації за січень-липень 2023 року до *окружних адміністративних судів Сьомого апеляційного адміністративного округу* надійшло **59 085 справ і матеріалів**. При цьому з урахуванням справ і матеріалів, не розглянутих на початок 2023 року, на розгляді суддів окружних адміністративних судів перебувало **82 427 справ і матеріалів**, в аналогічному періоді **2022 року** перебувало **76 581 справа і матеріал**.

Показник середньомісячної кількості справ і матеріалів, що *надійшли на розгляд до одного судді окружного адміністративного суду*, у звітному періоді становив **170** справ і матеріалів.

*Найбільший показник середньомісячного надходження справ і матеріалів* на розгляд до одного судді у січні-липні 2023 року спостерігався у Житомирському окружному адміністративному суді (**247**) та Хмельницькому окружному адміністративному суді (**172**). Водночас цей показник у Чернівецькому та Вінницькому окружних адміністративних судах становив **153** справи і матеріал та **106** справ і матеріалів відповідно.

Кількість справ і матеріалів, що надійшли на розгляд до окружних адміністративних судів у січні-липні 2022 – 2023 років, наведена у Діаграмі 1.



Щодо прийнятих суддями окружних адміністративних судів рішень необхідно зазначити таке. У січні-липні 2023 року суддями окружних адміністративних судів округу розглянуто **54 490** справ і матеріалів, серед яких розглянуто **46 163** справи.

Зокрема, у звітному періоді суддями Вінницького окружного адміністративного суду розглянуто **8 877** справ і матеріалів, що у **1,1 раза менше**, ніж в аналогічному періоді минулого року (**10 093**). При цьому розглянуто **7 801** справу, зокрема із задоволенням позовних вимог **7 103** справи.

Водночас суддями Хмельницького окружного адміністративного суду розглянуто **12 379** справ і матеріалів, разом з тим у січні-липні 2022 року розглянуто **12 323**. У звітному періоді Хмельницьким окружним адміністративним судом розглянуто **10 812** справ, серед них задоволено позовні вимоги у **9 998** справах.

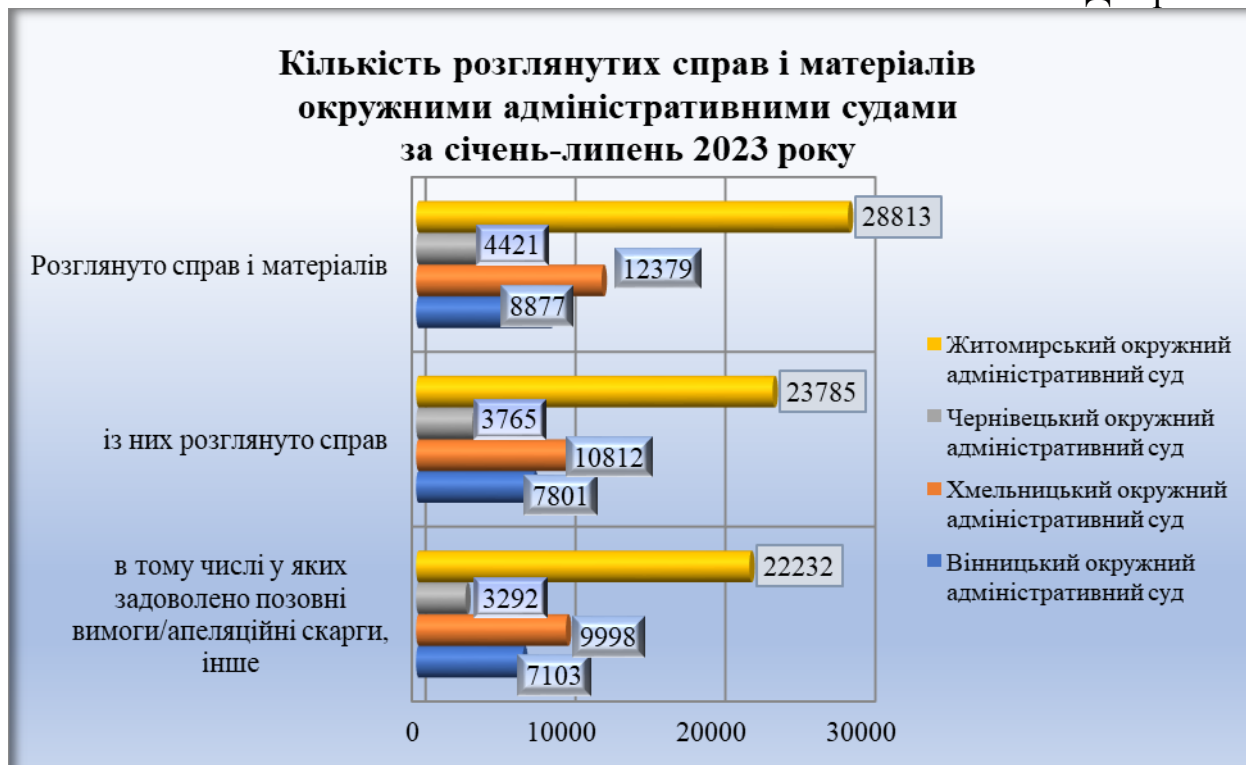
Житомирський окружний адміністративний суд розглянув **28 813** справ і матеріалів, що у **1,1 раза більше**, ніж у січні-липні 2022 року (**26 354**). За вказаний період судді Житомирського окружного адміністративного суду розглянули **23 785** справ, зокрема із задоволенням позовних вимог **22 232** справи.

Суддями Чернівецького окружного адміністративного суду розглянуто **4 421** справу і матеріал, разом з тим в аналогічному періоді минулого року розглянуто **4 559** справ і матеріалів. У січні-липні 2023 року Чернівецьким

ОАС розглянуто **3 765** справ, зокрема у **3 292** справах задоволено позовні вимоги.

Кількість справ і матеріалів, розглянутих окружними адміністративними судами округу у січні-липні 2023 року, наведена у Діаграмі 2.

Діаграма 2



Водночас звертаємо увагу на те, що у Вінницькому окружному адміністративному суді штатна чисельність суддів становить **23** особи, фактична чисельність – **23**, при цьому протягом звітного періоду справи розглядали **20** суддів.

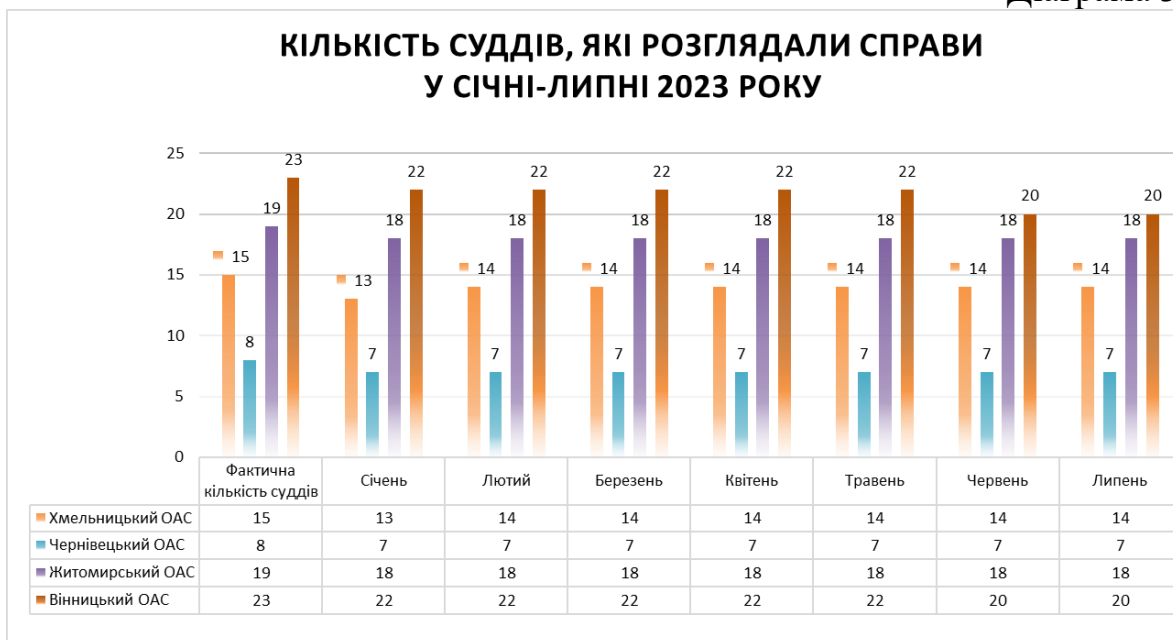
У Хмельницькому окружному адміністративному суді штатна чисельність суддів становить **21** особу, фактична чисельність – **15**, при цьому протягом звітного періоду справи розглядали **14** суддів.

У Чернівецькому окружному адміністративному суді штатна чисельність суддів становить **9** осіб, фактична чисельність – **8**, протягом звітного періоду справи розглядали – **7** суддів.

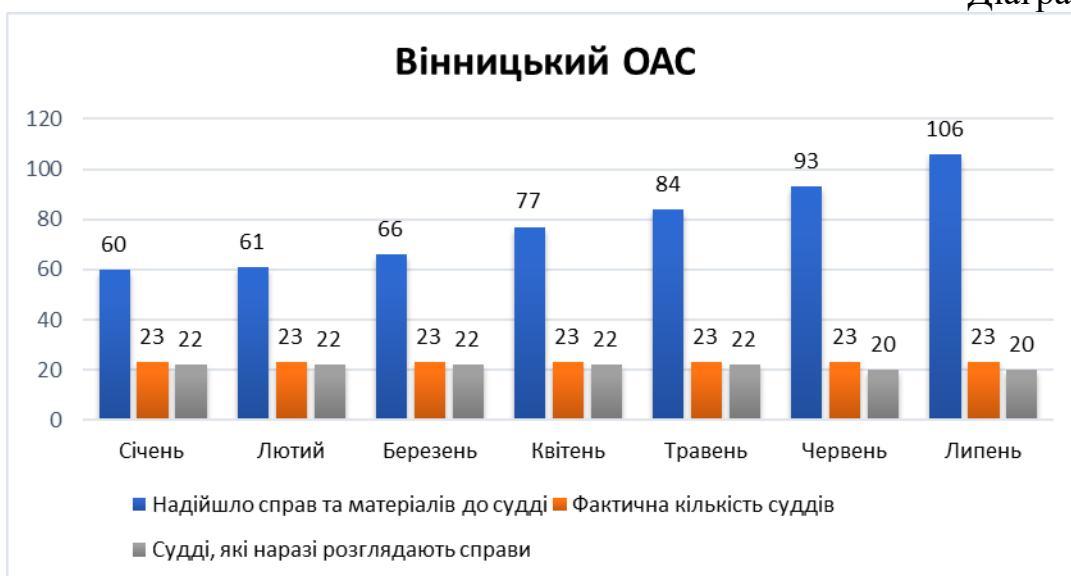
У Житомирському окружному адміністративному суді штатна чисельність суддів становить **25** осіб, фактична чисельність – **19**, протягом звітного періоду справи розглядали – **18** суддів.

Зазначена інформація схематично відображена у Діаграмах 3 – 7.

Діаграма 3



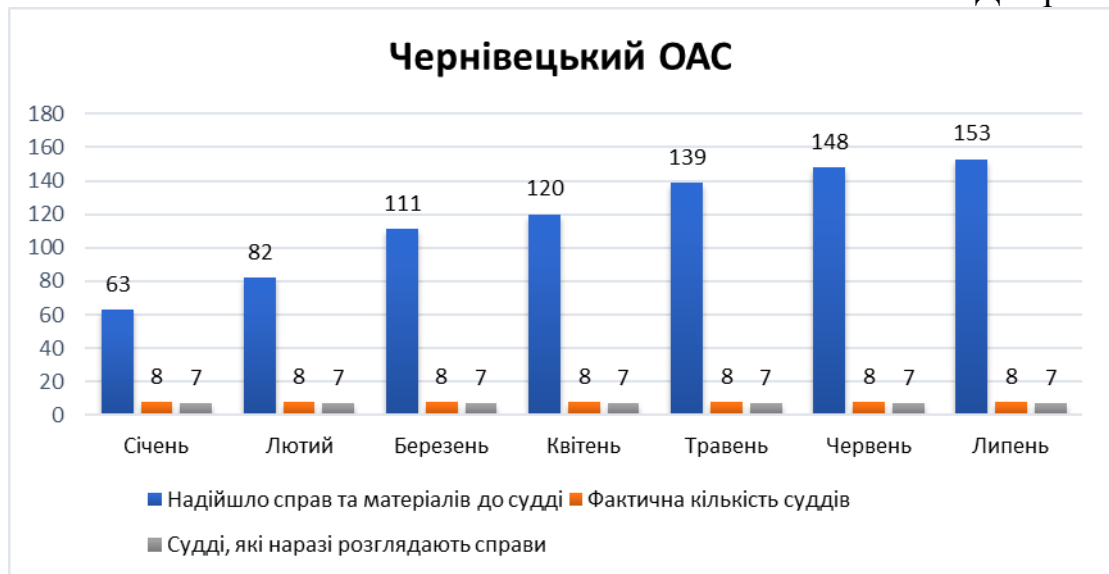
Діаграма 4



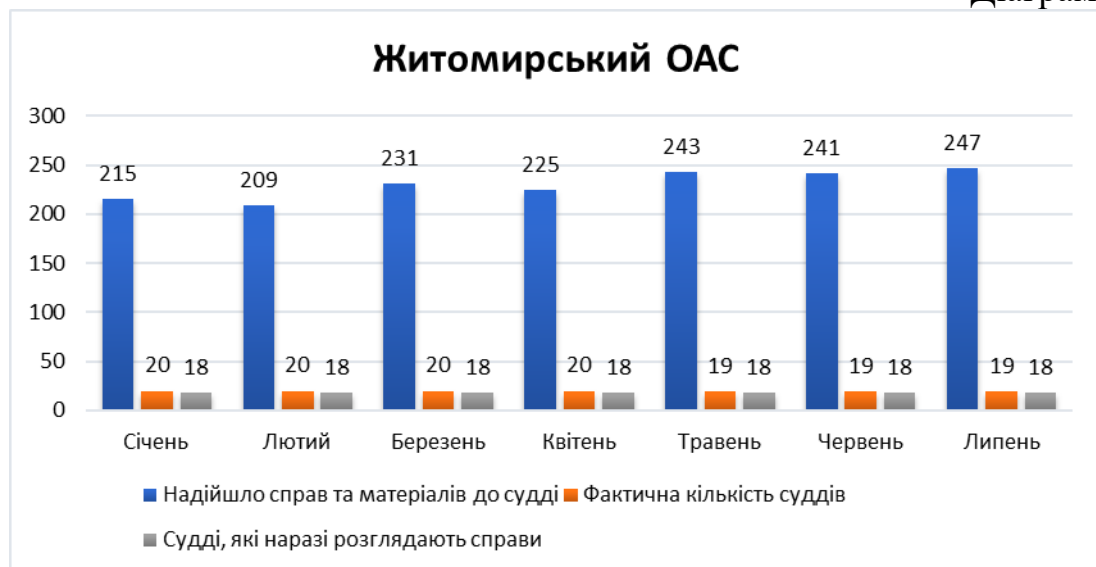
Діаграма 5



Діаграма 6



Діаграма 7



Разом з тим **середньомісячна кількість розглянутих справ і матеріалів** на одного суддю окружного адміністративного суду у звітному періоді становила **157** справ і матеріалів.

Найбільший показник середньомісячної кількості розглянутих справ і матеріалів на одного суддю спостерігався у Житомирському та Хмельницькому окружних адміністративних судах – **271** і **158** справ і матеріалів. Водночас у Чернівецькому окружному адміністративному суді цей показник становив **120** справ та матеріалів, а у Вінницькому окружному адміністративному суді – **78** справ і матеріалів.

Як встановлено з матеріалів інформаційних довідок судів першої інстанції округу, залишок нерозглянутих справ і матеріалів в окружних адміністративних судах на **1 серпня 2023 року** становив **27 937** справ і матеріалів. Зокрема, у Вінницькому окружному адміністративному суді цей показник становив **6 704** справи і матеріал, у Житомирському окружному

адміністративному суді – **14 656**, у Хмельницькому окружному адміністративному суді – **4 376**, а в Чернівецькому окружному адміністративному суді – **2 201**.

Схематично залишок справ і матеріалів, нерозглянутих суддями окружних адміністративних судів, наведено у Діаграмі 8.

Діаграма 8



### Загальні показники роботи Сьомого апеляційного адміністративного суду

Згідно зі звітом форми 2-аас «Звіт апеляційних адміністративних судів про розгляд судових справ», сформованим у системі КП «ДСС», у **Сьомому апеляційному адміністративному суді** на розгляді перебувало 16 931 апеляційна скарга і матеріал, з них надійшло у січні-липні 2023 року **12 810** апеляційних скарг і матеріалів.

В аналогічному періоді 2022 року на розгляді 7ААС перебувало 10 852 апеляційні скарги і матеріали, що у **1,6 раза менше**, ніж у січні-липні 2023 року

Показник *середньої кількості справ та матеріалів, що перебували на розгляді у звітному періоді, у розрахунку на одного суддю* Сьомого апеляційного адміністративного суду становив **891** справу і матеріал.

Упродовж звітного періоду суддями 7ААС розглянуто **12 092** апеляційні скарги і матеріали, у тому числі задоволено **1 741** апеляційну скаргу і матеріал.

Інформація щодо надходження та розгляду апеляційних скарг і матеріалів Сьомим апеляційним адміністративним судом за січень-липень 2022 – 2023 років наведена у Діаграмі 9.



*Середня кількість розглянутих справ на одного суддю Сьомого апеляційного адміністративного суду у січні-липні 2023 року становила 636 справ.*

На кінець звітнього періоду судді Сьомого апеляційного адміністративного суду не розглянули **4 839** апеляційних скарг і матеріалів, або **29%** від загальної кількості апеляційних скарг і матеріалів, що перебували на розгляді.

**За інформацією відділу  
аналітично-статистичної роботи суду**