

**Аналітична інформація
щодо роботи Сьомого апеляційного адміністративного суду
та окружних адміністративних судів
Сьомого апеляційного адміністративного округу
за січень-березень 2023 року**

Територіальна юрисдикція Сьомого апеляційного адміністративного суду розповсюджується на апеляційний округ, що включає Вінницьку, Житомирську, Хмельницьку та Чернівецьку області.

На виконання вимог рішення Ради суддів адміністративних судів України від 02.12.2013 №155 «Про затвердження форм інформації про основні показники здійснення судочинства окружними та апеляційними адміністративними судами та Інструкції щодо їх заповнення» відділом аналітично-статистичної роботи Сьомого апеляційного адміністративного суду на підставі звітів, сформованих у системі КП «ДСС», та інформації, наданої окружними адміністративними судами, підготовлено зведену інформацію щодо основних показників здійснення судочинства окружними адміністративними судами за січень-березень 2023 року.

**Загальні показники роботи
окружних адміністративних судів**

Відповідно до наданої окружними адміністративними судами інформації за січень-березень 2023 року до *окружних адміністративних судів Сьомого апеляційного адміністративного округу* надійшло **22 298 справ і матеріалів**. При цьому з урахуванням справ і матеріалів, не розглянутих на початок 2023 року, на розгляді суддів окружних адміністративних судів перебувало **45 504 справи і матеріали**, що в **1,3** рази менше, ніж в аналогічному періоді **2022 року (56 659)**.

Показник середньомісячної кількості справ і матеріалів, що *надійшли на розгляд до одного судді окружного адміністративного суду*, у звітному періоді становив **141** справу і матеріал.

Найбільший показник середньомісячного надходження справ і матеріалів на розгляд до одного судді у січні-березні 2023 року спостерігався у Житомирському окружному адміністративному суді (**231**) та Хмельницькому окружному адміністративному суді (**156**). Водночас цей показник у Чернівецькому та Вінницькому окружних адміністративних судах становив **111** справ і матеріалів та **66** справ і матеріалів відповідно.

Кількість справ і матеріалів, що надійшли на розгляд до окружних адміністративних судів у січні-березні 2022 – 2023 років, наведена у Діаграмі 1.

Діаграма 1



Щодо прийнятих суддями окружних адміністративних судів рішень необхідно зазначити таке. У січні-березні 2023 року суддями окружних адміністративних судів округу розглянуто **23 655** справ і матеріалів, серед яких розглянуто **19 686** справ.

Зокрема, у звітному періоді суддями Вінницького окружного адміністративного суду розглянуто **3 274** справи і матеріали, що у **1,5 раза менше**, ніж в аналогічному періоді минулого року (**4939**). При цьому розглянуто **2 915** справ, зокрема із задоволенням позовних вимог **2 545** справ.

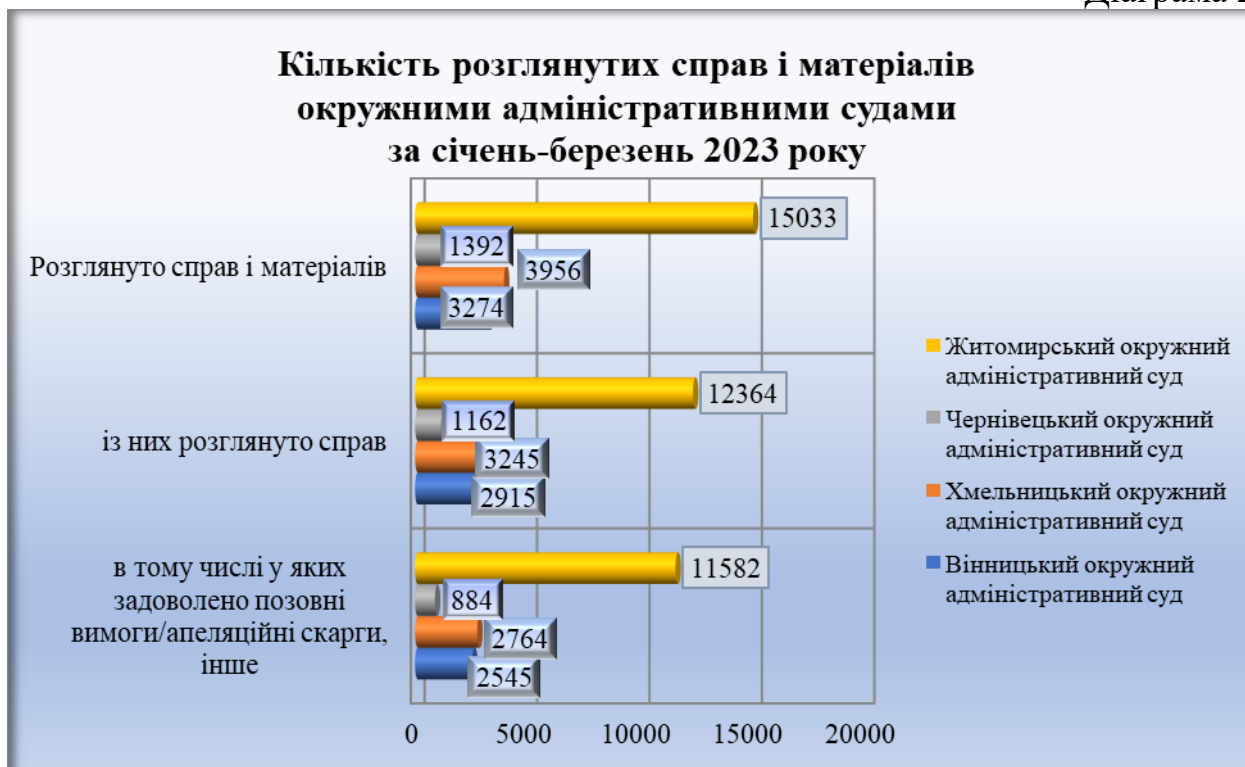
Водночас суддями Хмельницького окружного адміністративного суду розглянуто **3 956** справ і матеріалів, що у **1,9 раза менше**, ніж у січні-березні 2022 року (**7402**). У звітному періоді Хмельницьким окружним адміністративним судом розглянуто **3 245** справ, серед них задоволено позовні вимоги у **2 764** справах.

Житомирський окружний адміністративний суд розглянув **15 033** справи і матеріали. За вказаний період судді Житомирського окружного адміністративного суду розглянули **12 364** справи, зокрема із задоволенням позовних вимог **11 582** справи.

Суддями Чернівецького окружного адміністративного суду розглянуто **1 392** справи і матеріали, що у **1,7 раза менше**, ніж в аналогічному періоді минулого року (**2312**). У січні-березні 2023 року Чернівецьким ОАС розглянуто **1 162** справи, зокрема у **884** справах задоволено позовні вимоги.

Кількість справ і матеріалів, розглянутих окружними адміністративними судами округу у січні-березні 2023 року, наведена у Діаграмі 2.

Діаграма 2



Водночас звертаємо увагу на те, що у Вінницькому окружному адміністративному суді штатна чисельність суддів становить **23** особи, фактична чисельність – **23**, при цьому протягом звітнього періоду справи розглядали **22** судді.

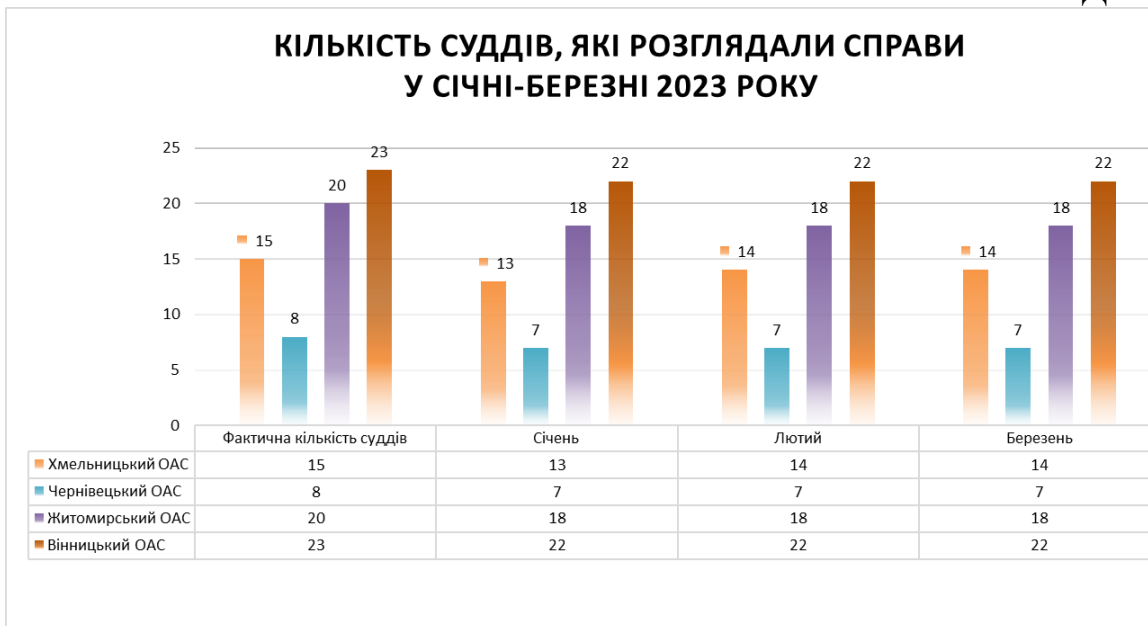
У Хмельницькому окружному адміністративному суді штатна чисельність суддів становить **21** особу, фактична чисельність – **15**, при цьому протягом звітнього періоду справи розглядали **14** суддів.

У Чернівецькому окружному адміністративному суді штатна чисельність суддів становить **9** осіб, фактична чисельність – **8**, протягом звітнього періоду справи розглядали – **7** суддів.

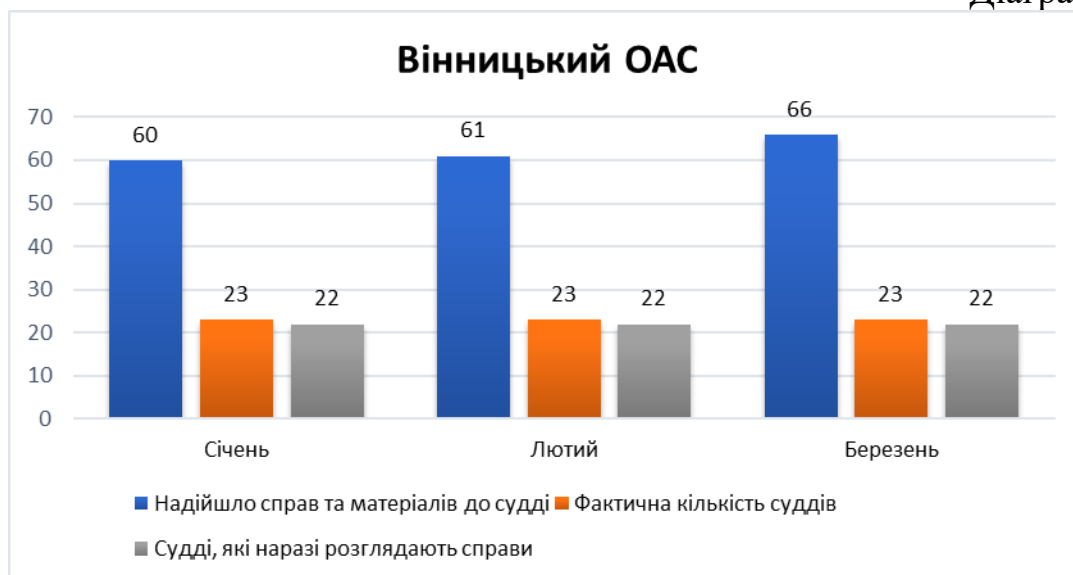
У Житомирському окружному адміністративному суді штатна чисельність суддів становить **25** осіб, фактична чисельність – **20**, протягом звітнього періоду справи розглядали – **18** суддів.

Зазначена інформація схематично відображена у Діаграмах 3 – 7.

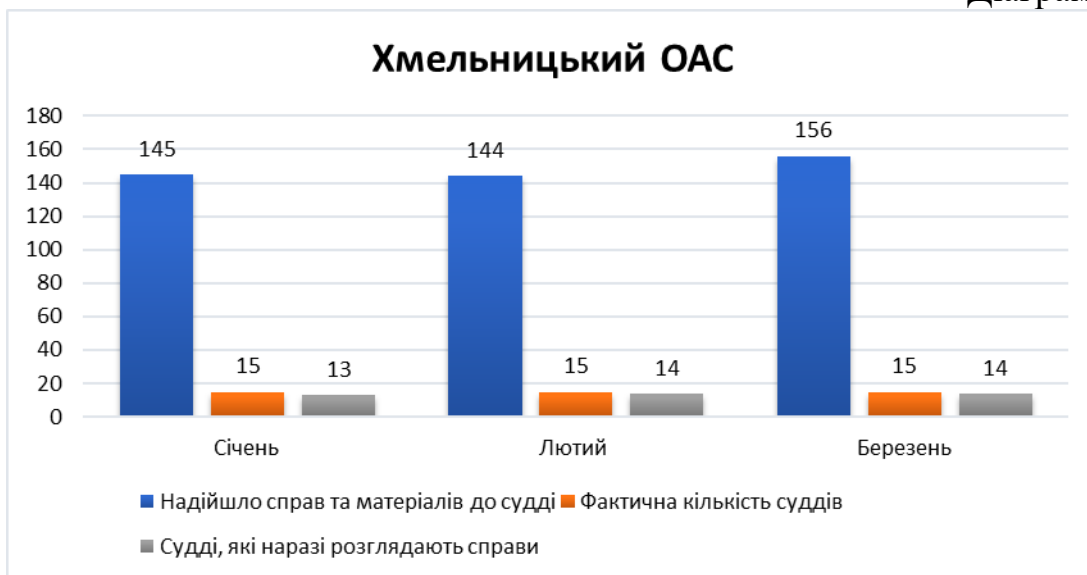
Діаграма 3



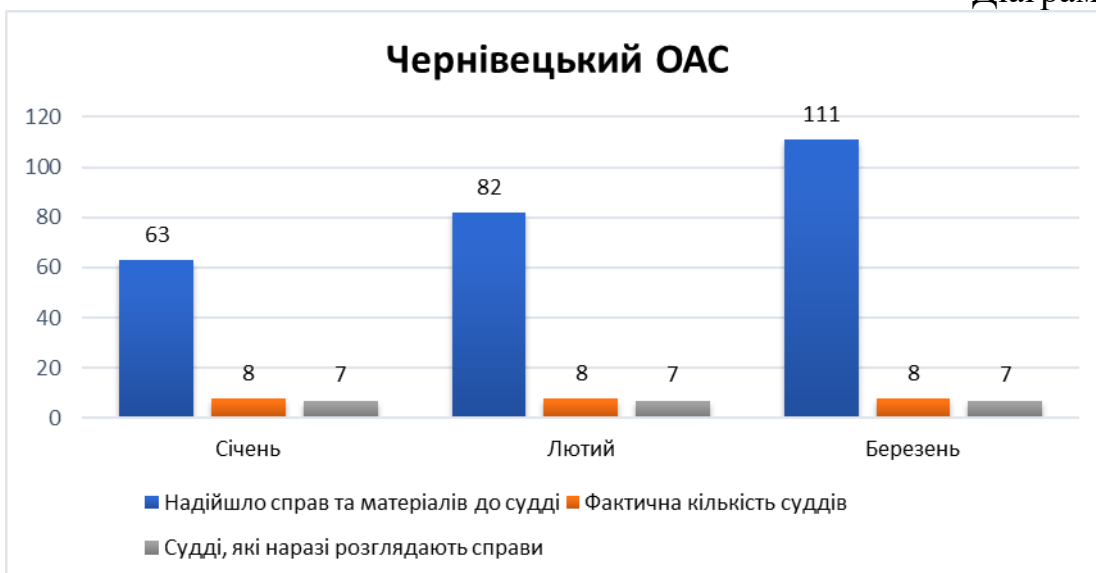
Діаграма 4



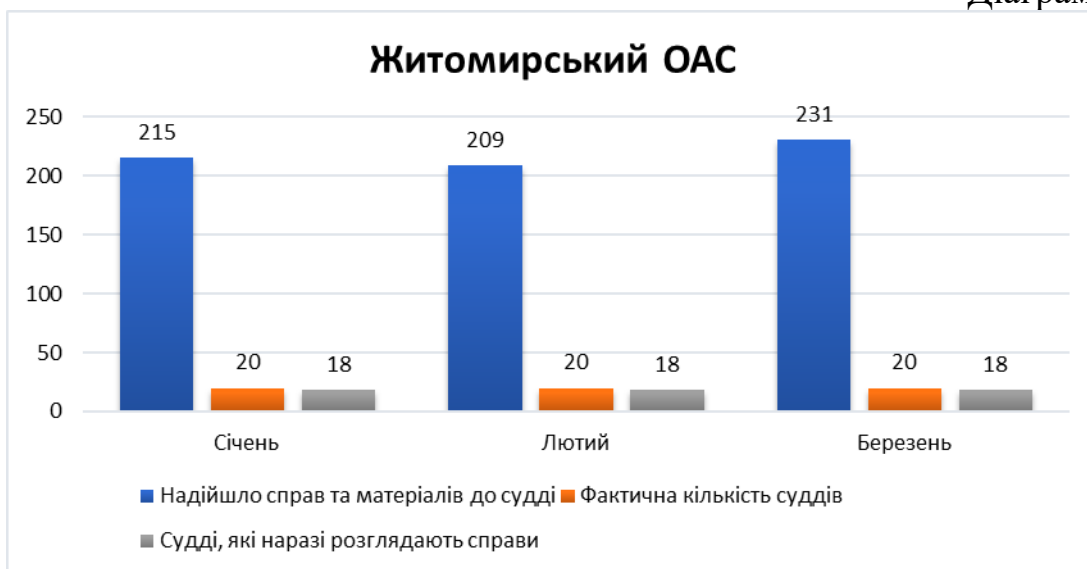
Діаграма 5



Діаграма 6



Діаграма 7



Разом з тим *середньомісячна кількість розглянутих справ і матеріалів* на одного суддю окружного адміністративного суду у звітному періоді становила **140** справ і матеріалів.

Найбільший показник середньомісячної кількості розглянутих справ і матеріалів на одного суддю спостерігався у Житомирському та Хмельницькому окружних адміністративних судах – **322** і **106** справ і матеріалів. Водночас у Чернівецькому окружному адміністративному суді цей показник становив **76** справ та матеріалів, а у Вінницькому окружному адміністративному суді – **56** справ і матеріалів.

Як встановлено з матеріалів інформаційних довідок судів першої інстанції округу, залишок нерозглянутих справ і матеріалів в окружних адміністративних судах на **1 квітня 2023 року** становив **22 049** справ і матеріалів. Зокрема, у Вінницькому окружному адміністративному суді цей показник становив **3 786** справ і матеріалів, у Житомирському окружному адміністративному суді – **13 037**, у Хмельницькому окружному адміністративному суді – **3 714**, а в Чернівецькому окружному адміністративному суді – **1 512**.

Схематично залишок справ і матеріалів, нерозглянутих суддями окружних адміністративних судів, наведено у Діаграмі 8.

Діаграма 8



Загальні показники роботи Сьомого апеляційного адміністративного суду

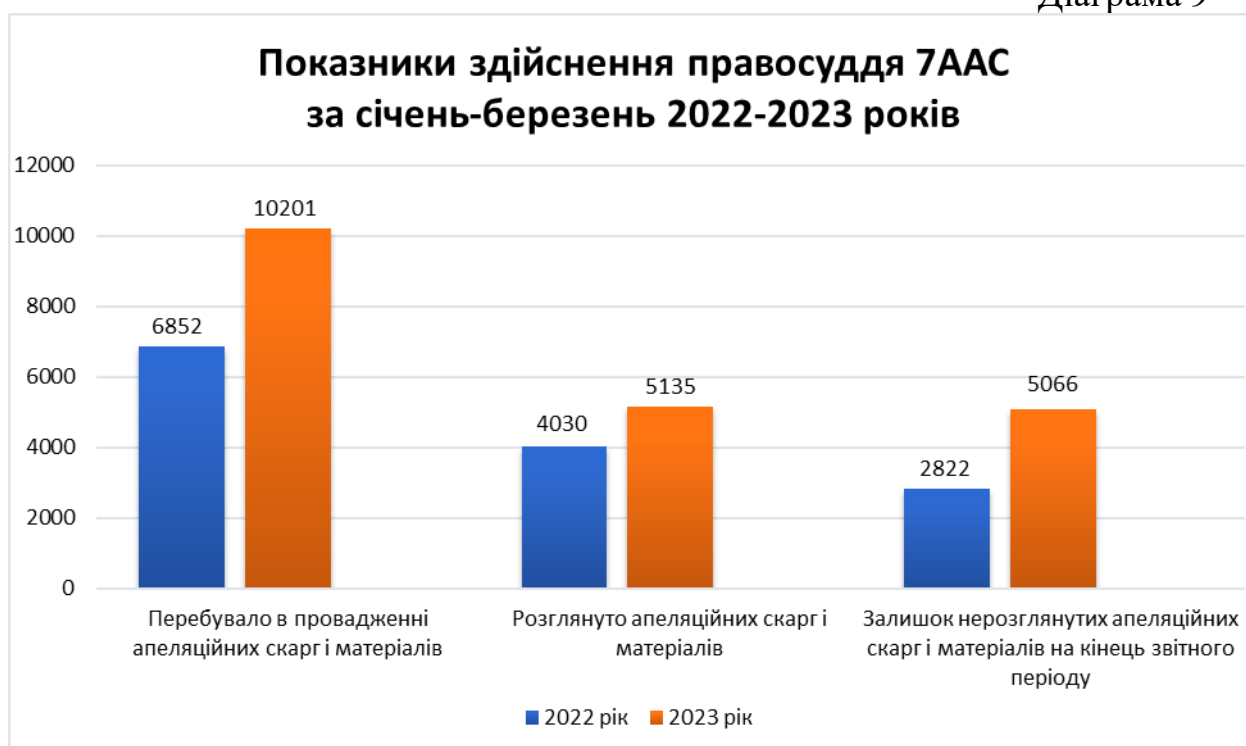
Згідно зі звітом форми 2-аас «Звіт апеляційних адміністративних судів про розгляд судових справ», сформованим у системі КП «ДСС», у *Сьомому апеляційному адміністративному суді* на розгляді перебувало **10 201** апеляційна скарга і матеріал, з них надійшло у звітному періоді **6 081** апеляційна скарга і матеріал. В аналогічному періоді 2022 року на розгляді 7ААС перебувало **6 852** апеляційні скарги і матеріал.

Показник *середньої кількості справ та матеріалів, що перебували на розгляді у звітному періоді, у розрахунку на одного суддю* Сьомого апеляційного адміністративного суду становив **537** справ і матеріалів.

Упродовж звітнього періоду судьями 7ААС розглянуто **5 135** апеляційних скарг і матеріалів, у тому числі задоволено **937** апеляційних скарг.

Інформація щодо надходження та розгляду апеляційних скарг і матеріалів Сьомим апеляційним адміністративним судом за січень-березень 2022 – 2023 років наведена у Діаграмі 9.

Діаграма 9



Середня кількість розглянутих справ на одного суддю Сьомого апеляційного адміністративного суду у січні-березні 2023 року становила **270** справ.

На кінець звітнього періоду судді Сьомого апеляційного адміністративного суду не розглянули **5 066** апеляційних скарг і матеріалів, або **50%** від загальної кількості апеляційних скарг і матеріалів, що перебували на розгляді.

**За інформацією відділу
аналітично-статистичної роботи суду**