

**Аналітична інформація
щодо роботи Сьомого апеляційного адміністративного суду
та окружних адміністративних судів
Сьомого апеляційного адміністративного округу
за січень-травень 2023 року**

Територіальна юрисдикція Сьомого апеляційного адміністративного суду розповсюджується на апеляційний округ, що включає Вінницьку, Житомирську, Хмельницьку та Чернівецьку області.

На виконання вимог рішення Ради суддів адміністративних судів України від 02.12.2013 №155 «Про затвердження форм інформації про основні показники здійснення судочинства окружними та апеляційними адміністративними судами та Інструкції щодо їх заповнення» відділом аналітично-статистичної роботи Сьомого апеляційного адміністративного суду на підставі звітів, сформованих у системі КП «ДСС», та інформації, наданої окружними адміністративними судами, підготовлено зведену інформацію щодо основних показників здійснення судочинства окружними адміністративними судами за січень-травень 2023 року.

**Загальні показники роботи
окружних адміністративних судів**

Відповідно до наданої окружними адміністративними судами інформації за січень-травень 2023 року до *окружних адміністративних судів Сьомого апеляційного адміністративного округу* надійшло **40 633 справи і матеріал**. При цьому з урахуванням справ і матеріалів, не розглянутих на початок 2023 року, на розгляді суддів окружних адміністративних судів перебувало **64 041 справа і матеріал**, в аналогічному періоді **2022 року** перебувало **65 324 справи і матеріали**.

Показник середньомісячної кількості справ і матеріалів, що *надійшли на розгляд до одного судді окружного адміністративного суду*, у звітному періоді становив **159** справ і матеріалів.

Найбільший показник середньомісячного надходження справ і матеріалів на розгляд до одного судді у січні-травні 2023 року спостерігався у Житомирському окружному адміністративному суді (**243**) та Хмельницькому окружному адміністративному суді (**168**). Водночас цей показник у Чернівецькому та Вінницькому окружних адміністративних судах становив **139** справ і матеріалів та **84** справи і матеріали відповідно.

Кількість справ і матеріалів, що надійшли на розгляд до окружних адміністративних судів у січні-травні 2022 – 2023 років, наведена у Діаграмі 1.



Щодо прийнятих суддями окружних адміністративних судів рішень необхідно зазначити таке. У січні-травні 2023 року суддями окружних адміністративних судів округу розглянуто **39 057** справ і матеріалів, серед яких розглянуто **32 815** справ.

Зокрема, у звітному періоді суддями Вінницького окружного адміністративного суду розглянуто **5 755** справ і матеріалів, що у **1,4 раза менше**, ніж в аналогічному періоді минулого року (**8 275**). При цьому розглянуто **5 080** справ, зокрема із задоволенням позовних вимог **4 532** справи.

Водночас суддями Хмельницького окружного адміністративного суду розглянуто **8 235** справ і матеріалів, що у **1,3 раза менше**, ніж у січні-травні 2022 року (**10 522**). У звітному періоді Хмельницьким окружним адміністративним судом розглянуто **7 107** справ, серед них задоволено позовні вимоги у **6 665** справах.

Житомирський окружний адміністративний суд розглянув **22 309** справ і матеріалів, що у **1,3 раза більше**, ніж у січні-травні 2022 року (**17 154**). За вказаний період судді Житомирського окружного адміністративного суду розглянули **18 299** справ, зокрема із задоволенням позовних вимог **17 149** справ.

Суддями Чернівецького окружного адміністративного суду розглянуто **2 758** справ і матеріалів, що у **1,4 раза менше**, ніж в аналогічному періоді

минулого року (**3 882**). У січні-травні 2023 року Чернівецьким ОАС розглянуто **2 329** справ, зокрема у **2 019** справах задоволено позовні вимоги.

Кількість справ і матеріалів, розглянутих окружними адміністративними судами округу у **січні-травні 2023** року, наведена у Діаграмі 2.

Діаграма 2



Водночас звертаємо увагу на те, що у Вінницькому окружному адміністративному суді штатна чисельність суддів становить **23** особи, фактична чисельність – **23**, при цьому протягом звітного періоду справи розглядали **22** судді.

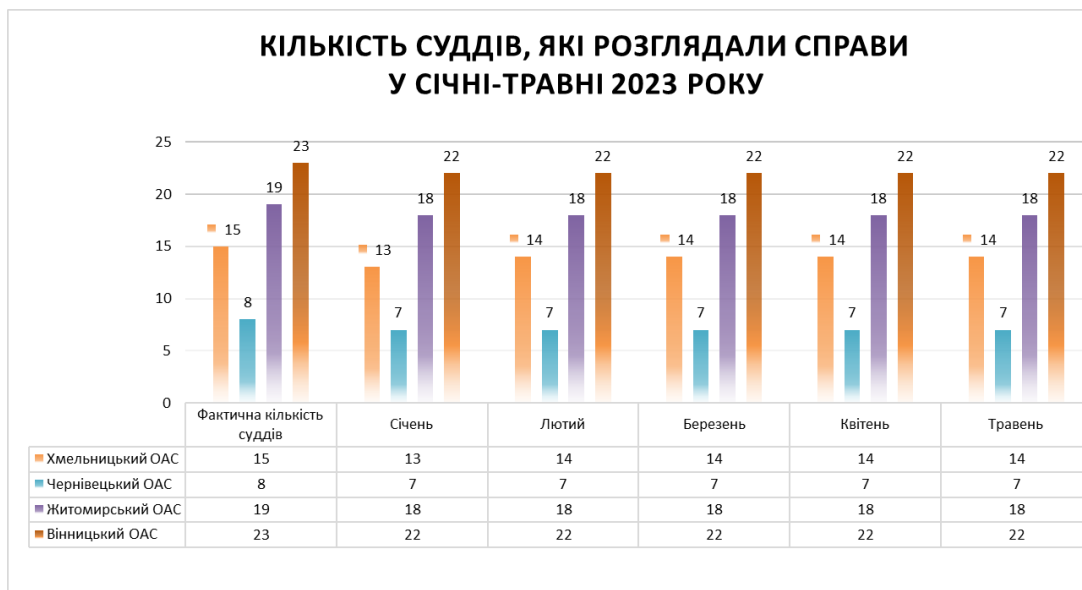
У Хмельницькому окружному адміністративному суді штатна чисельність суддів становить **21** особу, фактична чисельність – **15**, при цьому протягом звітного періоду справи розглядали **14** суддів.

У Чернівецькому окружному адміністративному суді штатна чисельність суддів становить **9** осіб, фактична чисельність – **8**, протягом звітного періоду справи розглядали – **7** суддів.

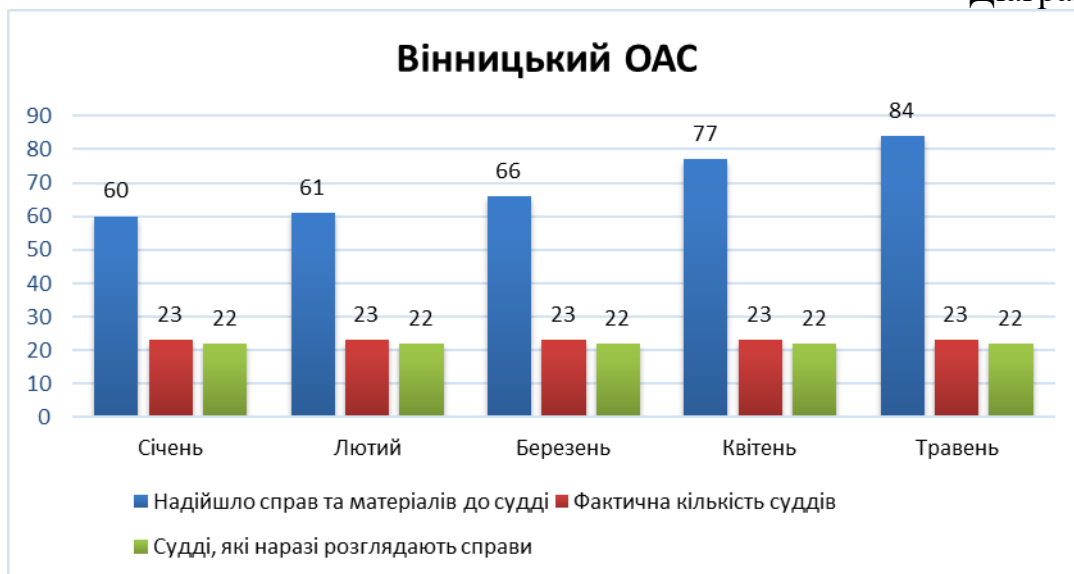
У Житомирському окружному адміністративному суді штатна чисельність суддів становить **25** осіб, фактична чисельність – **19**, протягом звітного періоду справи розглядали – **18** суддів.

Зазначена інформація схематично відображена у Діаграмах 3 – 7.

Діаграма 3



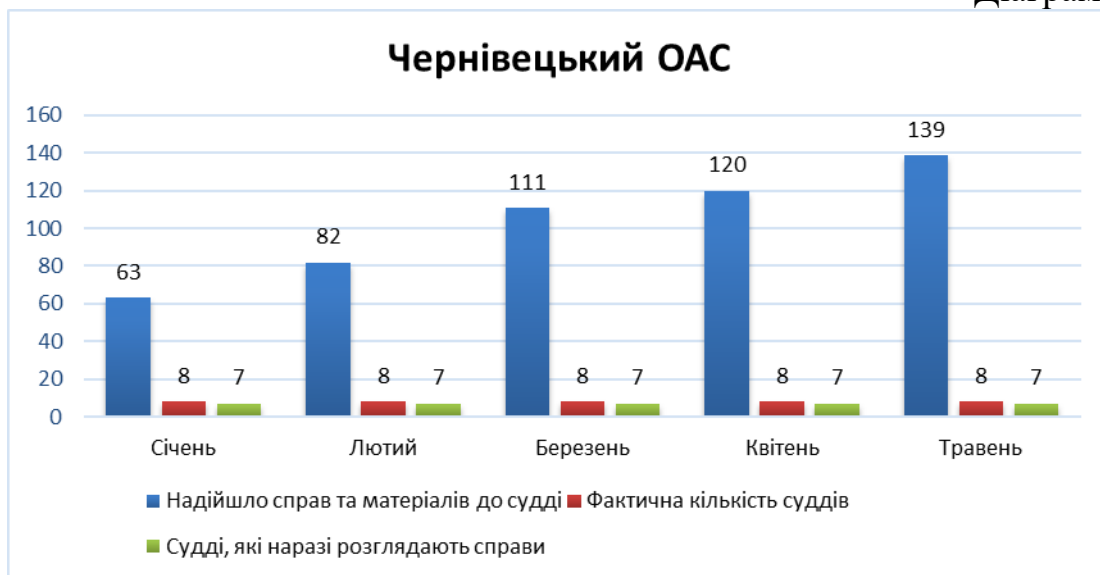
Діаграма 4



Діаграма 5



Діаграма 6



Діаграма 7



Разом з тим *середньомісячна кількість розглянутих справ і матеріалів* на одного суддю окружного адміністративного суду у звітному періоді становила **152** справи і матеріали.

Найбільший показник середньомісячної кількості розглянутих справ і матеріалів на одного суддю спостерігався у Житомирському та Хмельницькому окружних адміністративних судах – **292** і **155** справ і матеріалів. Водночас у Чернівецькому окружному адміністративному суді цей показник становив **100** справ та матеріалів, а у Вінницькому окружному адміністративному суді – **61** справу і матеріал.

Як встановлено з матеріалів інформаційних довідок судів першої інстанції округу, залишок нерозглянутих справ і матеріалів в окружних адміністративних судах на **1 червня 2023 року** становив **24 973** справи і матеріали. Зокрема, у Вінницькому окружному адміністративному суді цей показник становив **5 458** справ і матеріалів, у Житомирському окружному адміністративному суді – **13 469**, у Хмельницькому окружному

адміністративному суді – 4 016, а в Чернівецькому окружному адміністративному суді – 2 030.

Схематично залишок справ і матеріалів, нерозглянутих суддями окружних адміністративних судів, наведено у Діаграмі 8.

Діаграма 8



Загальні показники роботи Сьомого апеляційного адміністративного суду

Згідно зі звітом форми 2-аас «Звіт апеляційних адміністративних судів про розгляд судових справ», сформованим у системі КП «ДСС», у *Сьомому апеляційному адміністративному суді* на розгляді перебувало **13 900** апеляційних скарг і матеріалів, з них надійшло у січні-травні 2023 року **9 779** апеляційних скарг і матеріалів. В аналогічному періоді 2022 року на розгляді 7ААС перебувало **8 937** апеляційних скарг і матеріалів.

Показник *середньої кількості справ та матеріалів, що перебували на розгляді у звітному періоді, у розрахунку на одного суддю* Сьомого апеляційного адміністративного суду становив **732** справи і матеріал.

Упродовж звітного періоду суддями 7ААС розглянуто **9 200** апеляційних скарг і матеріалів, у тому числі задоволено **1 385** апеляційних скарг і матеріалів.

Інформація щодо надходження та розгляду апеляційних скарг і матеріалів Сьомим апеляційним адміністративним судом за січень-травень 2022 – 2023 років наведена у Діаграмі 9.



Середня кількість розглянутих справ на одного суддю Сьомого апеляційного адміністративного суду у січні-травні 2023 року становила 484 справи.

На кінець звітного періоду судді Сьомого апеляційного адміністративного суду не розглянули **4 700** апеляційних скарг і матеріалів, або **34%** від загальної кількості апеляційних скарг і матеріалів, що перебували на розгляді.

**За інформацією відділу
аналітично-статистичної роботи суду**