

**Аналітична інформація  
щодо роботи Сьомого апеляційного адміністративного суду  
та окружних адміністративних судів  
Сьомого апеляційного адміністративного округу  
за січень 2023 року**

Територіальна юрисдикція Сьомого апеляційного адміністративного суду розповсюджується на апеляційний округ, що включає Вінницьку, Житомирську, Хмельницьку та Чернівецьку області.

На виконання вимог рішення Ради суддів адміністративних судів України від 02.12.2013 №155 «Про затвердження форм інформації про основні показники здійснення судочинства окружними та апеляційними адміністративними судами та Інструкції щодо їх заповнення» відділом аналітично-статистичної роботи Сьомого апеляційного адміністративного суду на підставі звітів, сформованих у системі КП «ДСС», та інформації, наданої окружними адміністративними судами, підготовлено зведену інформацію щодо основних показників здійснення судочинства окружними адміністративними судами за січень 2023 року.

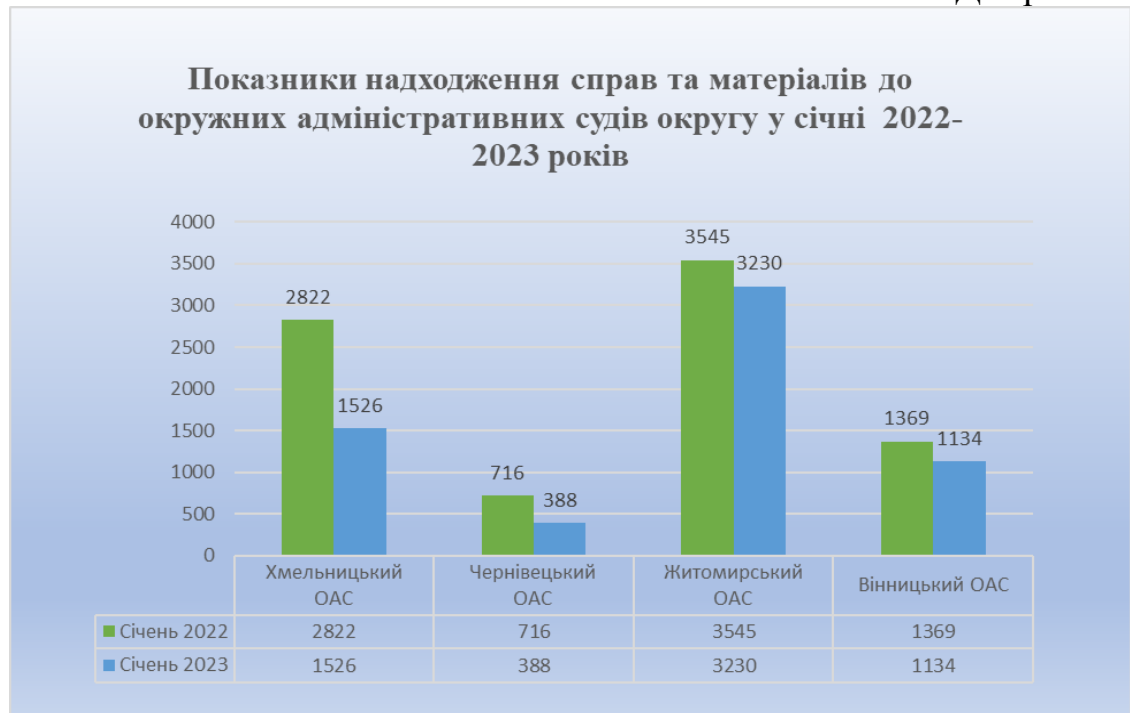
**Загальні показники роботи  
окружних адміністративних судів**

Відповідно до наданої окружними адміністративними судами інформації за січень 2023 року до *окружних адміністративних судів Сьомого апеляційного адміністративного округу* надійшло **6 278 справ і матеріалів**. При цьому з урахуванням справ і матеріалів, не розглянутих на початок 2023 року, на розгляді суддів окружних адміністративних судів перебувало **29 753 справи і матеріали**, що в **1,6 раза менше**, ніж в аналогічному періоді **2022 року (47 761)**.

Показник середньомісячної кількості справ і матеріалів, що *надійшли на розгляд до одного судді окружного адміністративного суду*, у звітному періоді становив **121 справу і матеріал**.

*Найбільший показник середньомісячного надходження справ і матеріалів* на розгляд до одного судді у січні 2023 року спостерігався у Житомирському окружному адміністративному суді (**215**) та Хмельницькому окружному адміністративному суді (**145**). Водночас цей показник у Чернівецькому та Вінницькому окружних адміністративних судах становив **63 справи і матеріали та 60 справ і матеріалів** відповідно.

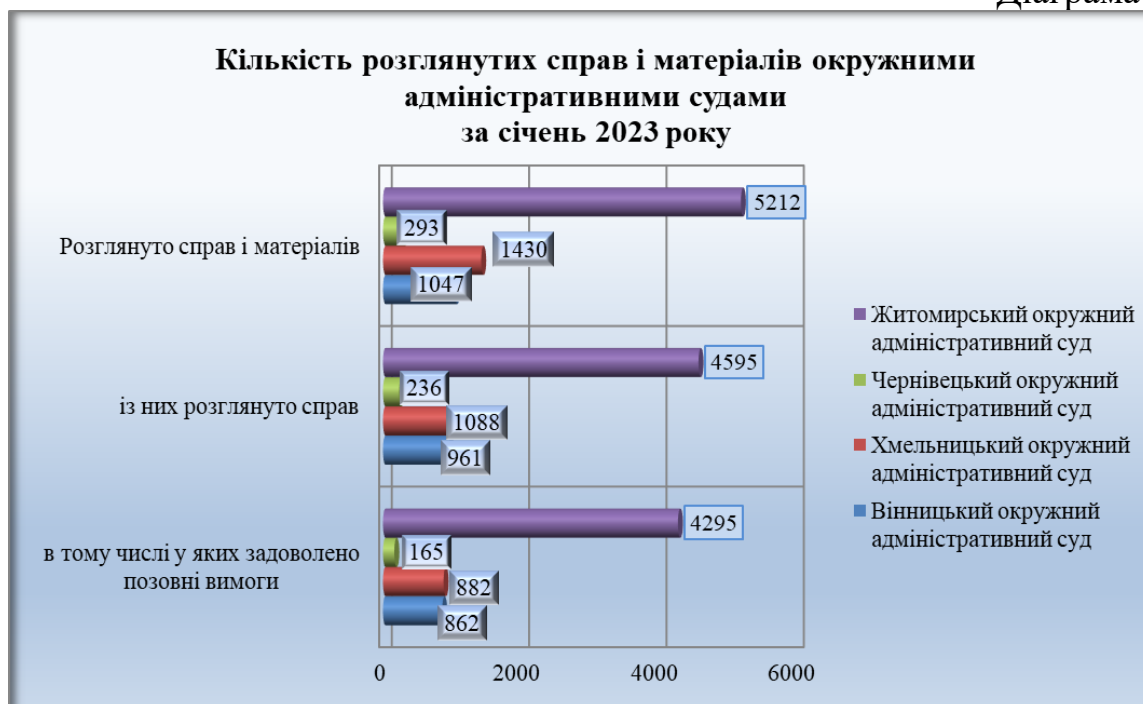
Кількість справ і матеріалів, що надійшли на розгляд до окружних адміністративних судів у січні 2022 – 2023 років, наведена у Діаграмі 1.



Щодо прийнятих рішень судьями окружних адміністративних судів необхідно зазначити таке. У січні 2023 року судьями окружних адміністративних судів округу розглянуто **7 982** справи і матеріали, серед яких розглянуто **6 880** справ.

Зокрема, у звітному періоді судьями Вінницького окружного адміністративного суду розглянуто **1 047** справ і матеріалів, що у **1,7 раза менше**, ніж в аналогічному періоді минулого року (**1791**). При цьому розглянуто **961** справу, зокрема із задоволенням позовних вимог **862** справи. Судьями Чернівецького окружного адміністративного суду розглянуто **293** справи і матеріали, що у **2,2 раза менше**, ніж в аналогічному періоді минулого року (**647**). У січні 2023 року Чернівецьким ОАС розглянуто **236** справ, зокрема у **165** справах задоволено позовні вимоги. Водночас судьями Хмельницького окружного адміністративного суду розглянуто **1 430** справ і матеріалів, що у **1,8 раза менше**, ніж у січні 2022 року (**2568**). У звітному періоді Хмельницьким окружним адміністративним судом розглянуто **1 088** справ, серед них задоволено позовні вимоги у **882** справах. Житомирський окружний адміністративний суд розглянув **5 212** справ і матеріалів, що у **1,8 раза більше**, ніж в аналогічному періоді минулого року (**2970**). За вказаний період судді Житомирського окружного адміністративного суду розглянули **4 595** справ, зокрема із задоволенням позовних вимог **4 295** справ.

Кількість справ і матеріалів, розглянутих окружними адміністративними судами округу у **січні 2023** року, наведена у Діаграмі 2.



Водночас звертаємо увагу на те, що у Вінницькому окружному адміністративному суді штатна чисельність суддів становить **23** особи, фактична чисельність – **23**, при цьому протягом звітного періоду справи розглядали **22** судді.

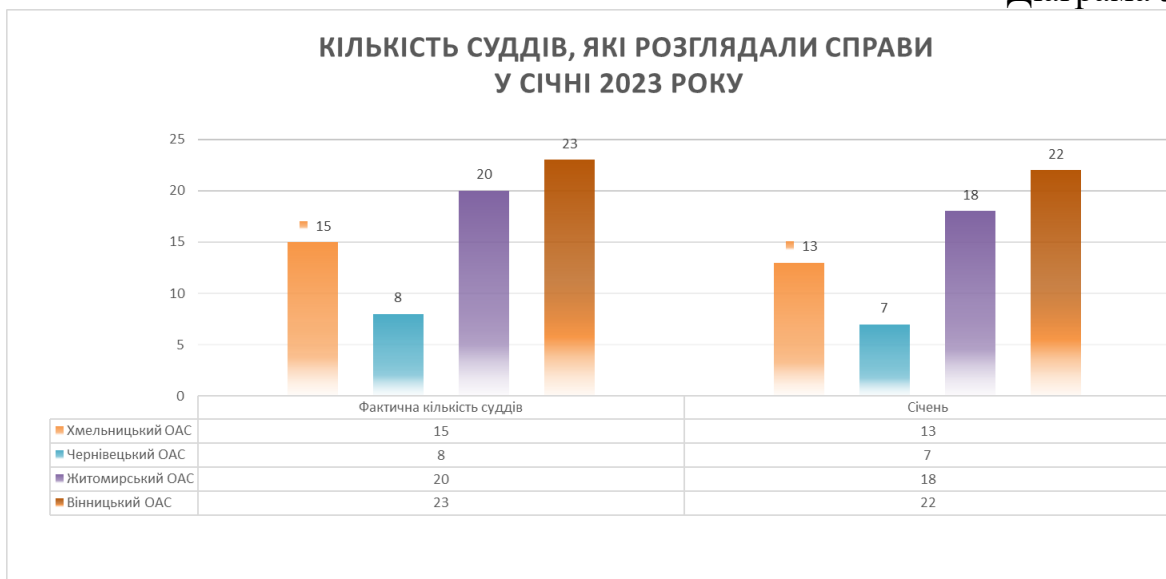
У Хмельницькому окружному адміністративному суді штатна чисельність суддів становить **21** особу, фактична чисельність – **15**, при цьому протягом звітного періоду справи розглядали **13** суддів.

У Чернівецькому окружному адміністративному суді штатна чисельність суддів становить **9** осіб, фактична чисельність – **8**, протягом звітного періоду справи розглядали – **7** суддів.

У Житомирському окружному адміністративному суді штатна чисельність суддів становить **25** осіб, фактична чисельність – **20**, протягом звітного періоду справи розглядали – **18** суддів.

Зазначена інформація схематично відображена у Діаграмах 3 – 7.

Діаграма 3



Діаграма 4



Діаграма 5



Діаграма 6



Діаграма 7



Разом з тим *середньомісячна кількість розглянутих справ і матеріалів* на одного суддю окружного адміністративного суду у звітному періоді становила **155** справ і матеріалів.

Найбільший показник середньомісячної кількості розглянутих справ і матеріалів на одного суддю спостерігався у Житомирському та Хмельницькому окружних адміністративних судах – **359** і **159** справ і матеріалів. Водночас у Вінницькому окружному адміністративному суді цей показник становив **59** справ та матеріалів, а у Чернівецькому окружному адміністративному суді – **44** справи і матеріали.

Як встановлено з матеріалів інформаційних довідок судів першої інстанції округу, залишок нерозглянутих справ і матеріалів в окружних адміністративних судах на **1 лютого 2023 року** становив **21 771** справу і матеріал. Зокрема, у Вінницькому окружному адміністративному суді цей показник становив **3 262** справи і матеріали, у Житомирському окружному адміністративному суді – **15 269**, у Хмельницькому окружному адміністративному суді – **2 187**, а в Чернівецькому окружному адміністративному суді – **1 053**.

Схематично залишок справ і матеріалів, нерозглянутих суддями окружних адміністративних судів, наведено у Діаграмі 8.

Діаграма 8



### Загальні показники роботи Сьомого апеляційного адміністративного суду

Згідно зі звітом форми 2 аас «Звіт апеляційних адміністративних судів про розгляд судових справ», сформованим у системі КП «ДСС», у **Сьомому апеляційному адміністративному суді** на розгляді перебувало **5 886** справ і матеріалів, з них надійшло у звітному періоді **1 789** справ і матеріалів. В аналогічному періоді 2022 року на розгляді 7ААС перебувало **5 018** справ і матеріалів.

Показник *середньої кількості справ та матеріалів, що перебували на розгляді у звітному періоді, у розрахунку на одного суддю* Сьомого апеляційного адміністративного суду становив **310** справ і матеріалів.

Упродовж звітнього періоду судді 7ААС розглянули **1 400** справ і матеріалів, зокрема справ розглянуто **984**. За результатами їхнього розгляду прийнято **288** рішень, якими апеляційні скарги задоволено.

Інформація щодо надходження та розгляду справ Сьомим апеляційним адміністративним судом за січень 2022 – 2023 років наведена у Діаграмі 9.

Діаграма 9



*Середня кількість розглянутих справ на одного суддю* Сьомого апеляційного адміністративного суду *у січні 2023 року* становила **74** справи.

На кінець звітнього періоду судді Сьомого апеляційного адміністративного суду не розглянули **4 486** справ і матеріалів, або **76%** від загальної кількості справ і матеріалів, що перебували на розгляді.

**За інформацією відділу  
аналітично-статистичної роботи суду**