

**Аналітична інформація
щодо роботи Сьомого апеляційного адміністративного суду
та окружних адміністративних судів
Сьомого апеляційного адміністративного округу
за січень-лютий 2023 року**

Територіальна юрисдикція Сьомого апеляційного адміністративного суду розповсюджується на апеляційний округ, що включає Вінницьку, Житомирську, Хмельницьку та Чернівецьку області.

На виконання вимог рішення Ради суддів адміністративних судів України від 02.12.2013 №155 «Про затвердження форм інформації про основні показники здійснення судочинства окружними та апеляційними адміністративними судами та Інструкції щодо їх заповнення» відділом аналітично-статистичної роботи Сьомого апеляційного адміністративного суду на підставі звітів, сформованих у системі КП «ДСС», та інформації, наданої окружними адміністративними судами, підготовлено зведену інформацію щодо основних показників здійснення судочинства окружними адміністративними судами за січень-лютий 2023 року.

**Загальні показники роботи
окружних адміністративних судів**

Відповідно до наданої окружними адміністративними судами інформації за січень-лютий 2023 року до *окружних адміністративних судів Сьомого апеляційного адміністративного округу* надійшло **12 794 справи і матеріали**. При цьому з урахуванням справ і матеріалів, не розглянутих на початок 2023 року, на розгляді суддів окружних адміністративних судів перебувало **36 255 справ і матеріалів**, що в **1,4 раза менше**, ніж в аналогічному періоді **2022 року (51 895)**.

Показник середньомісячної кількості справ і матеріалів, що *надійшли на розгляд до одного судді окружного адміністративного суду*, у звітному періоді становив **124** справи і матеріали.

Найбільший показник середньомісячного надходження справ і матеріалів на розгляд до одного судді у січні-лютому 2023 року спостерігався у Житомирському окружному адміністративному суді (**209**) та Хмельницькому окружному адміністративному суді (**144**). Водночас цей показник у Чернівецькому та Вінницькому окружних адміністративних судах становив **82** справи і матеріали та **61** справу і матеріал відповідно.

Кількість справ і матеріалів, що надійшли на розгляд до окружних адміністративних судів у січні-лютому 2022 – 2023 років, наведена у Діаграмі 1.



Щодо прийнятих суддями окружних адміністративних судів рішень необхідно зазначити таке. У січні-лютому 2023 року суддями окружних адміністративних судів округу розглянуто **15 108** справ і матеріалів, серед яких розглянуто **12 786** справ.

Зокрема, у звітному періоді суддями Вінницького окружного адміністративного суду розглянуто **1 954** справи і матеріали, що у **1,8 раза менше**, ніж в аналогічному періоді минулого року (**3473**). При цьому розглянуто **1 786** справ, зокрема із задоволенням позовних вимог **1 551** справу.

Водночас суддями Хмельницького окружного адміністративного суду розглянуто **2 573** справи і матеріал, що у **1,7 раза менше**, ніж у січні-лютому 2022 року (**4474**). У звітному періоді Хмельницьким окружним адміністративним судом розглянуто **2 094** справи, серед них задоволено позовні вимоги у **1 717** справах.

Житомирський окружний адміністративний суд розглянув **9 941** справу і матеріал. За вказаний період судді Житомирського окружного адміністративного суду розглянули **8 389** справ, зокрема із задоволенням позовних вимог **7 878** справ.

Суддями Чернівецького окружного адміністративного суду розглянуто **640** справ і матеріалів, що у **1,8 раза менше**, ніж в аналогічному періоді минулого року (**1121**). У січні-лютому 2023 року Чернівецьким ОАС розглянуто **517** справ, зокрема у **368** справах задоволено позовні вимоги.

Кількість справ і матеріалів, розглянутих окружними адміністративними судами округу у січні-лютому 2023 року, наведена у Діаграмі 2.

Діаграма 2



Водночас звертаємо увагу на те, що у Вінницькому окружному адміністративному суді штатна чисельність суддів становить **23** особи, фактична чисельність – **23**, при цьому протягом звітнього періоду справи розглядали **22** судді.

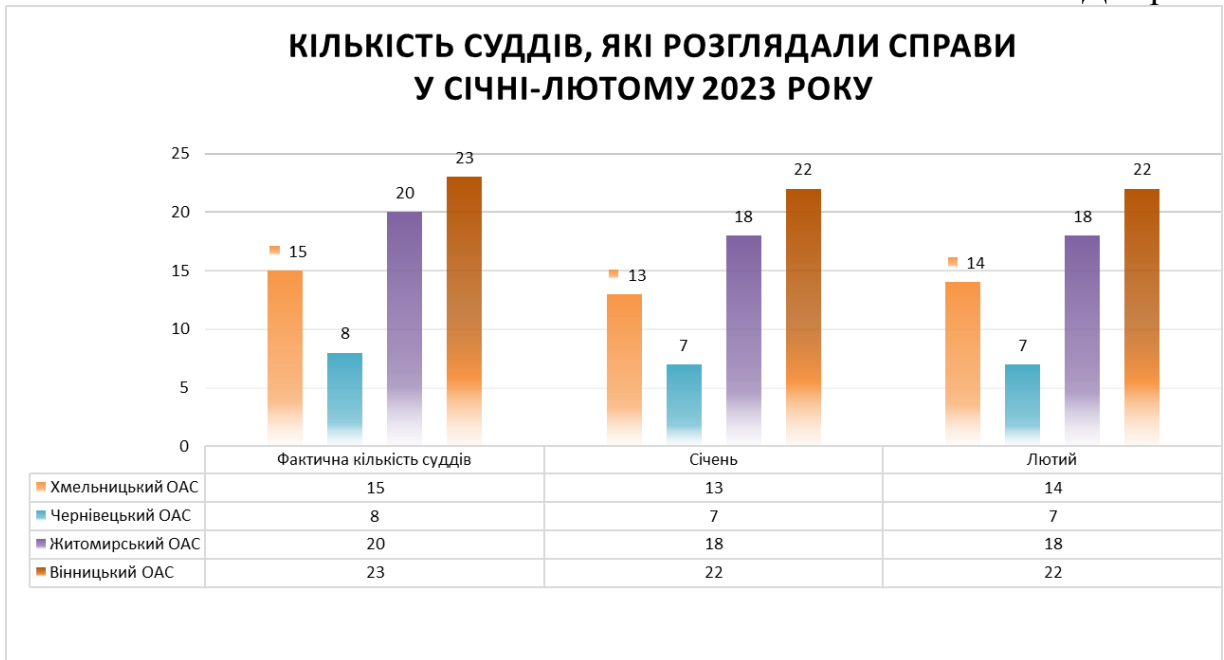
У Хмельницькому окружному адміністративному суді штатна чисельність суддів становить **21** особу, фактична чисельність – **15**, при цьому протягом звітнього періоду справи розглядали **14** суддів.

У Чернівецькому окружному адміністративному суді штатна чисельність суддів становить **9** осіб, фактична чисельність – **8**, протягом звітнього періоду справи розглядали – **7** суддів.

У Житомирському окружному адміністративному суді штатна чисельність суддів становить **25** осіб, фактична чисельність – **20**, протягом звітнього періоду справи розглядали – **18** суддів.

Зазначена інформація схематично відображена у Діаграмах 3 – 7.

Діаграма 3



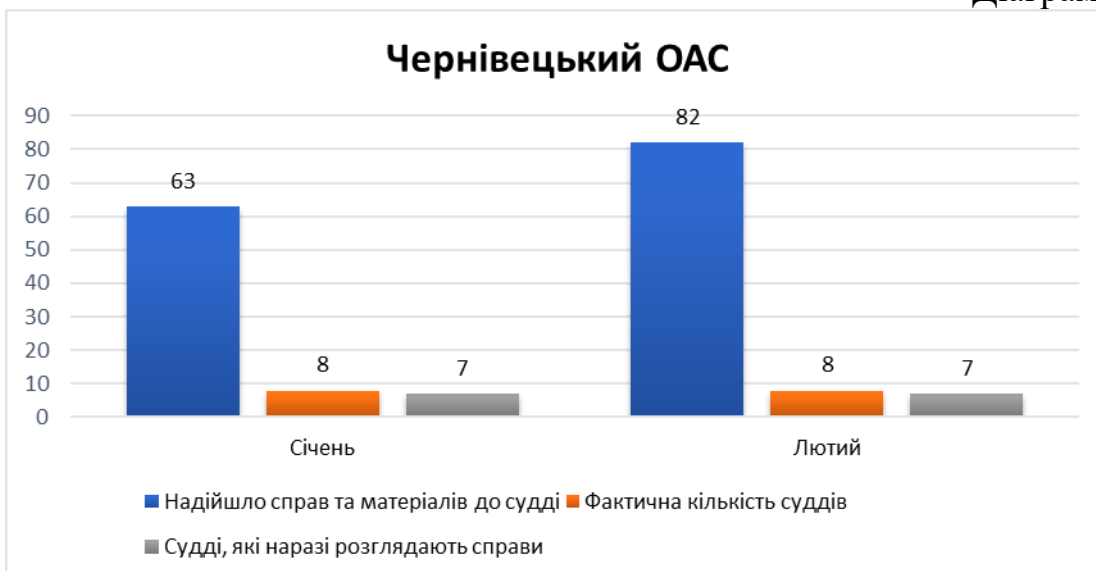
Діаграма 4



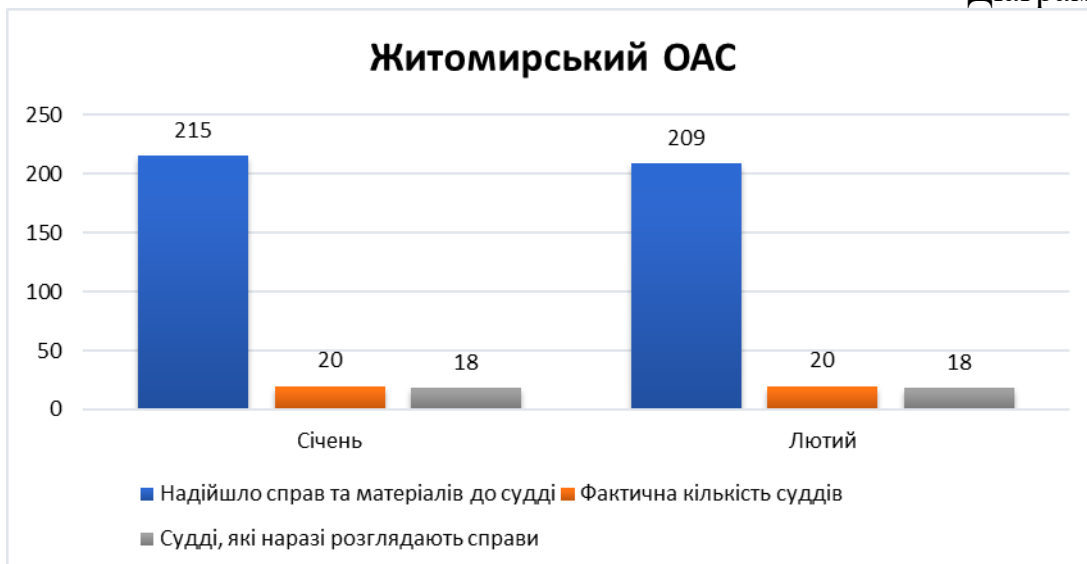
Діаграма 5



Діаграма 6



Діаграма 7



Разом з тим *середньомісячна кількість розглянутих справ і матеріалів* на одного суддю окружного адміністративного суду у звітному періоді становила **144** справи і матеріали.

Найбільший показник середньомісячної кількості розглянутих справ і матеріалів на одного суддю спостерігався у Житомирському та Хмельницькому окружних адміністративних судах – **352** і **117** справ і матеріалів. Водночас у Чернівецькому окружному адміністративному суді цей показник становив **54** справи та матеріали, а у Вінницькому окружному адміністративному суді – **52** справи і матеріали.

Як встановлено з матеріалів інформаційних довідок судів першої інстанції округу, залишок нерозглянутих справ і матеріалів в окружних адміністративних судах на **1 березня 2023 року** становив **21 144** справи і матеріали. Зокрема, у Вінницькому окружному адміністративному суді цей показник становив **3 555** справ і матеріалів, у Житомирському окружному адміністративному суді – **13 742**, у Хмельницькому окружному адміністративному суді – **2 537**, а в Чернівецькому окружному адміністративному суді – **1 310**.

Схематично залишок справ і матеріалів, нерозглянутих суддями окружних адміністративних судів, наведено у Діаграмі 8.

Діаграма 8



Загальні показники роботи Сьомого апеляційного адміністративного суду

Згідно зі звітом форми 2-аас «Звіт апеляційних адміністративних судів про розгляд судових справ», сформованим у системі КП «ДСС», у **Сьомому апеляційному адміністративному суді** на розгляді перебувало **7 972** апеляційні скарги і матеріали, з них надійшло у звітному періоді **3 852** апеляційні скарги і матеріали. В аналогічному періоді 2022 року на розгляді 7ААС перебувало **6 185** апеляційних скарг і матеріалів.

Показник *середньої кількості справ та матеріалів, що перебували на розгляді у звітному періоді, в розрахунку на одного суддю* Сьомого апеляційного адміністративного суду становив **420** справ і матеріалів.

Упродовж звітної періоду суддями 7ААС розглянуто **3 062** апеляційні скарги і матеріали, у тому числі задоволено **579** апеляційних скарг.

Інформація щодо надходження та розгляду справ Сьомим апеляційним адміністративним судом за січень-лютий 2022 – 2023 років наведена у Діаграмі 9.

Діаграма 9



Середня кількість розглянутих справ на одного суддю Сьомого апеляційного адміністративного суду у *січні-лютому 2023 року* становила **161** справу.

На кінець звітної періоду судді Сьомого апеляційного адміністративного суду не розглянули **4 910** апеляційних скарг і матеріалів, або **62%** від загальної кількості апеляційних скарг і матеріалів, що перебували на розгляді.

**За інформацією відділу
аналітично-статистичної роботи суду**