

**Аналітична інформація  
щодо роботи Сьомого апеляційного адміністративного суду  
та окружних адміністративних судів  
Сьомого апеляційного адміністративного округу  
за січень-квітень 2023 року**

Територіальна юрисдикція Сьомого апеляційного адміністративного суду розповсюджується на апеляційний округ, що включає Вінницьку, Житомирську, Хмельницьку та Чернівецьку області.

На виконання вимог рішення Ради суддів адміністративних судів України від 02.12.2013 №155 «Про затвердження форм інформації про основні показники здійснення судочинства окружними та апеляційними адміністративними судами та Інструкції щодо їх заповнення» відділом аналітично-статистичної роботи Сьомого апеляційного адміністративного суду на підставі звітів, сформованих у системі КП «ДСС», та інформації, наданої окружними адміністративними судами, підготовлено зведену інформацію щодо основних показників здійснення судочинства окружними адміністративними судами за січень-квітень 2023 року.

**Загальні показники роботи  
окружних адміністративних судів**

Відповідно до наданої окружними адміністративними судами інформації за січень-квітень 2023 року до *окружних адміністративних судів Сьомого апеляційного адміністративного округу* надійшло **30 468 справ і матеріалів**. При цьому з урахуванням справ і матеріалів, не розглянутих на початок 2023 року, на розгляді суддів окружних адміністративних судів перебувало **54 110 справ і матеріалів**, що в **1,1** рази менше, ніж в аналогічному періоді **2022 року (60 400)**.

Показник середньомісячної кількості справ і матеріалів, що *надійшли на розгляд до одного судді окружного адміністративного суду*, у звітному періоді становив **146** справ і матеріалів.

*Найбільший показник середньомісячного надходження справ і матеріалів* на розгляд до одного судді у січні-квітні 2023 року спостерігався у Житомирському окружному адміністративному суді (**225**) та Хмельницькому окружному адміністративному суді (**163**). Водночас цей показник у Чернівецькому та Вінницькому окружних адміністративних судах становив **120** справ і матеріалів та **77** справ і матеріалів відповідно.

Кількість справ і матеріалів, що надійшли на розгляд до окружних адміністративних судів у січні-квітні 2022 – 2023 років, наведена у Діаграмі 1.

Діаграма 1



Щодо прийнятих судьями окружних адміністративних судів рішень необхідно зазначити таке. У січні-квітні 2023 року судьями окружних адміністративних судів округу розглянуто **30 972** справи і матеріал, серед яких розглянуто **25 788** справ.

Зокрема, у звітному періоді судьями Вінницького окружного адміністративного суду розглянуто **4 356** справ і матеріалів, що у **1,5 раза менше**, ніж в аналогічному періоді минулого року (**6 741**). При цьому розглянуто **3 851** справу, зокрема із задоволенням позовних вимог **3 425** справ.

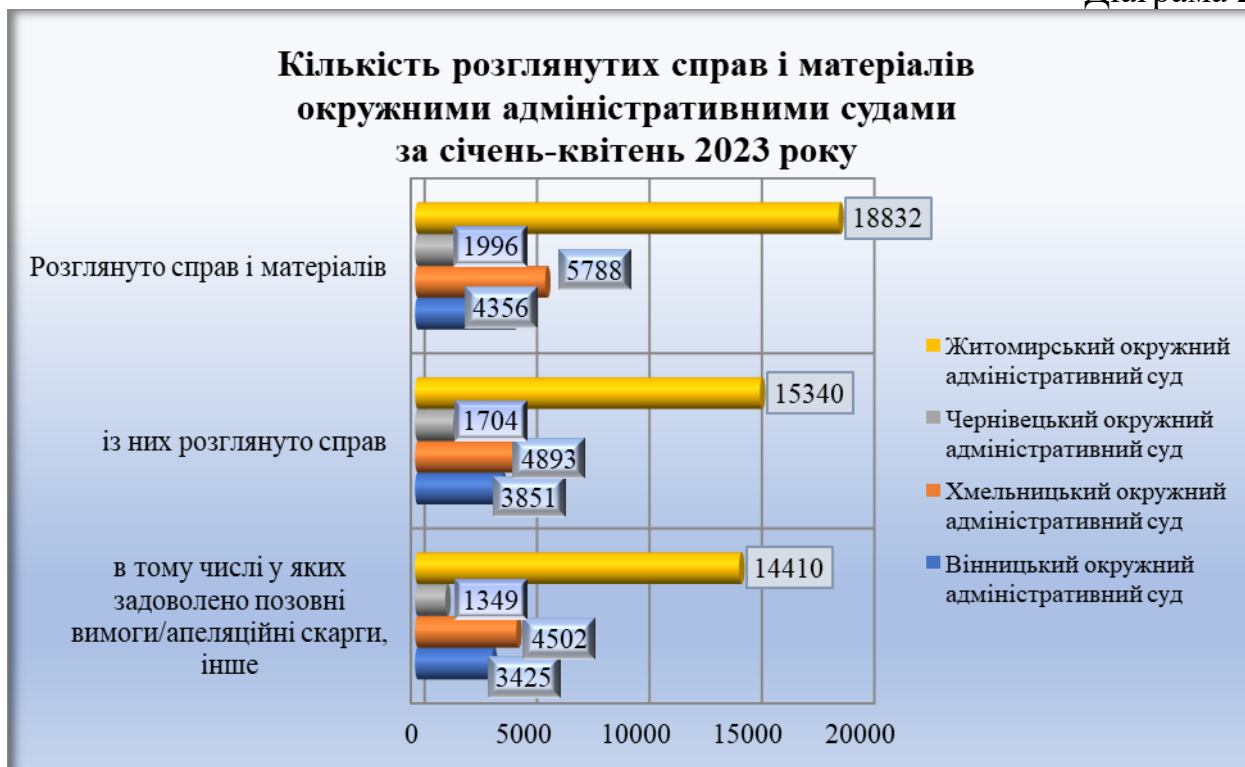
Водночас судьями Хмельницького окружного адміністративного суду розглянуто **5 788** справ і матеріалів, що у **1,6 раза менше**, ніж у січні-квітні 2022 року (**9 306**). У звітному періоді Хмельницьким окружним адміністративним судом розглянуто **4 893** справи, серед них задоволено позовні вимоги у **4 502** справах.

Житомирський окружний адміністративний суд розглянув **18 832** справи і матеріали, що у **1,6 раза більше**, ніж у січні-квітні 2022 року (**11738**). За вказаний період судді Житомирського окружного адміністративного суду розглянули **15 340** справ, зокрема із задоволенням позовних вимог **14 410** справ.

Судьями Чернівецького окружного адміністративного суду розглянуто **1 996** справ і матеріалів, що у **1,6 раза менше**, ніж в аналогічному періоді минулого року (**3 274**). У січні-квітні 2023 року Чернівецьким ОАС розглянуто **1 704** справи, зокрема у **1 349** справах задоволено позовні вимоги.

Кількість справ і матеріалів, розглянутих окружними адміністративними судами округу у січні-квітні 2023 року, наведена у Діаграмі 2.

Діаграма 2



Водночас звертаємо увагу на те, що у Вінницькому окружному адміністративному суді штатна чисельність суддів становить **23** особи, фактична чисельність – **23**, при цьому протягом звітного періоду справи розглядали **22** судді.

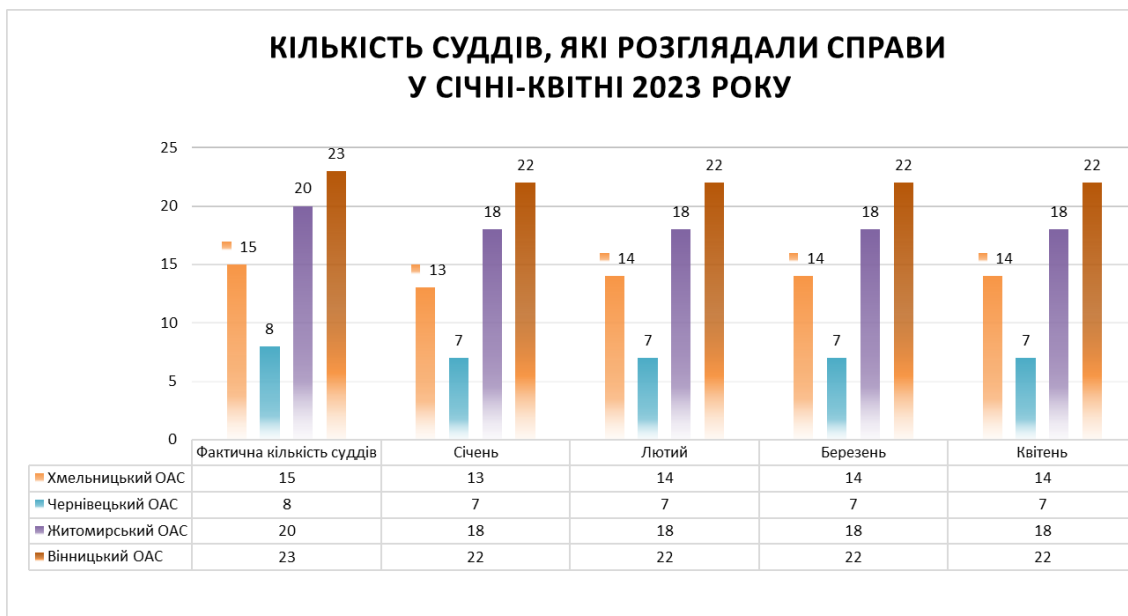
У Хмельницькому окружному адміністративному суді штатна чисельність суддів становить **21** особу, фактична чисельність – **15**, при цьому протягом звітного періоду справи розглядали **14** суддів.

У Чернівецькому окружному адміністративному суді штатна чисельність суддів становить **9** осіб, фактична чисельність – **8**, протягом звітного періоду справи розглядали – **7** суддів.

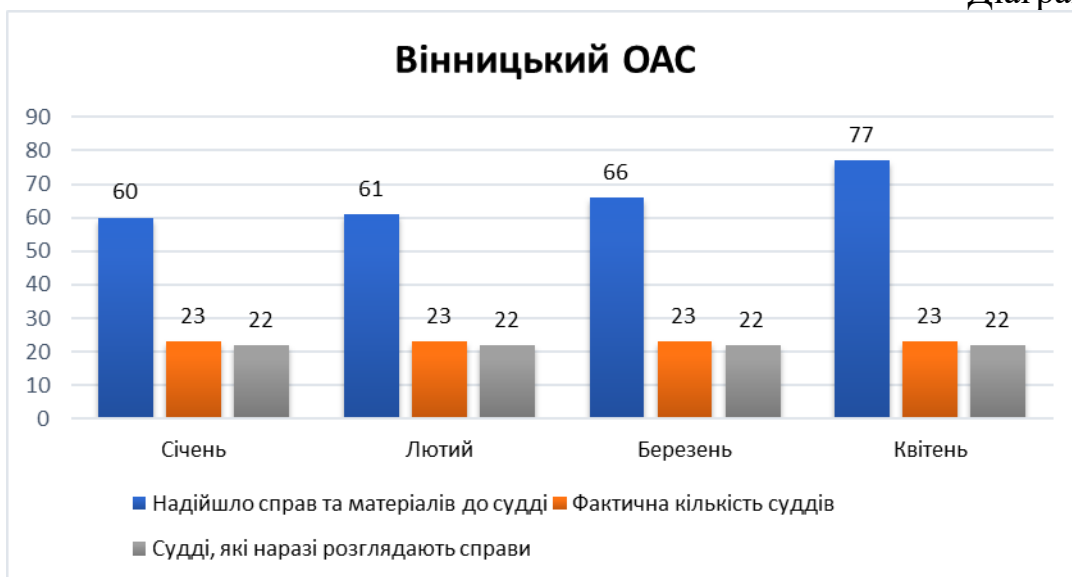
У Житомирському окружному адміністративному суді штатна чисельність суддів становить **25** осіб, фактична чисельність – **20**, протягом звітного періоду справи розглядали – **18** суддів.

Зазначена інформація схематично відображена у Діаграмах 3 – 7.

Діаграма 3



Діаграма 4



Діаграма 5



Діаграма 6



Діаграма 7



Разом з тим *середньомісячна кількість розглянутих справ і матеріалів* на одного суддю окружного адміністративного суду у звітному періоді становила **141** справу і матеріал.

Найбільший показник середньомісячної кількості розглянутих справ і матеріалів на одного суддю спостерігався у Житомирському та Хмельницькому окружних адміністративних судах – **298** і **126** справ і матеріалів. Водночас у Чернівецькому окружному адміністративному суді цей показник становив **83** справи та матеріали, а у Вінницькому окружному адміністративному суді – **57** справ і матеріалів.

Як встановлено з матеріалів інформаційних довідок судів першої інстанції округу, залишок нерозглянутих справ і матеріалів в окружних адміністративних судах на **1 травня 2023 року** становив **23 138** справ і матеріалів. Зокрема, у Вінницькому окружному адміністративному суді цей показник становив **4 806** справ і матеріалів, у Житомирському окружному адміністративному суді – **12 632**, у Хмельницькому окружному адміністративному суді – **3 944**, а в Чернівецькому окружному адміністративному суді – **1 756**.

Схематично залишок справ і матеріалів, нерозглянутих суддями окружних адміністративних судів, наведено у Діаграмі 8.

Діаграма 8



### **Загальні показники роботи Сьомого апеляційного адміністративного суду**

Згідно зі звітом форми 2-аас «Звіт апеляційних адміністративних судів про розгляд судових справ», сформованим у системі КП «ДСС», у *Сьомому апеляційному адміністративному суді* на розгляді перебувало **12 003** апеляційні скарги і матеріали, з них надійшло у січні-квітні 2023 року **7 883** апеляційні скарги і матеріал. В аналогічному періоді 2022 року на розгляді 7ААС перебувало **7 795** апеляційних скарг і матеріалів.

Показник *середньої кількості справ та матеріалів, що перебували на розгляді у звітному періоді, у розрахунку на одного суддю* Сьомого апеляційного адміністративного суду становив **632** справи і матеріал.

Упродовж звітнього періоду судьями 7ААС розглянуто **7 096** апеляційних скарг і матеріалів, у тому числі задоволено **1 185** апеляційних скарг і матеріалів.

Інформація щодо надходження та розгляду апеляційних скарг і матеріалів Сьомим апеляційним адміністративним судом за січень-квітень 2022 – 2023 років наведена у Діаграмі 9.

Діаграма 9



*Середня кількість розглянутих справ на одного суддю* Сьомого апеляційного адміністративного суду у *січні-квітні 2023 року* становила **373** справи.

На кінець звітнього періоду судді Сьомого апеляційного адміністративного суду не розглянули **4 907** апеляційних скарг і матеріалів, або **41%** від загальної кількості апеляційних скарг і матеріалів, що перебували на розгляді.

**За інформацією відділу  
аналітично-статистичної роботи суду**