

**Аналітична інформація
щодо роботи Сьомого апеляційного адміністративного суду
та окружних адміністративних судів
Сьомого апеляційного адміністративного округу
за січень-грудень 2022 року**

Територіальна юрисдикція Сьомого апеляційного адміністративного суду розповсюджується на апеляційний округ, що включає Вінницьку, Житомирську, Хмельницьку та Чернівецьку області.

На виконання вимог рішення Ради суддів адміністративних судів України від 02.12.2013 №155 «Про затвердження форм інформації про основні показники здійснення судочинства окружними та апеляційними адміністративними судами та Інструкції щодо їх заповнення» відділом аналітично-статистичної роботи Сьомого апеляційного адміністративного суду на підставі звітів, сформованих у системі КП «ДСС», та інформації, наданої окружними адміністративними судами, підготовлено зведену інформацію щодо основних показників здійснення судочинства окружними адміністративними судами за січень-грудень 2022 року.

**Загальні показники роботи
окружних адміністративних судів**

Відповідно до наданої окружними адміністративними судами інформації за січень-грудень 2022 року до *окружних адміністративних судів Сьомого апеляційного адміністративного округу* надійшло **74 163 справи і матеріали**. При цьому з урахуванням справ і матеріалів, не розглянутих на початок 2022 року, на розгляді суддів окружних адміністративних судів перебувало **112 634 справи і матеріали**, в аналогічному періоді **2021 року** цей показник становив **120 473 справи і матеріали**.

Показник середньомісячної кількості справ і матеріалів, що *надійшли на розгляд до одного судді окружного адміністративного суду*, у звітному періоді становив **120** справ і матеріалів.

Найбільший показник середньомісячного надходження справ і матеріалів на розгляд до одного судді у **січні-грудні 2022 року** спостерігався у Житомирському окружному адміністративному суді (**230**) та Хмельницькому окружному адміністративному суді (**112**). Водночас цей показник у Чернівецькому та Вінницькому окружних адміністративних судах становив **71** справу і матеріал та **65** справ і матеріалів відповідно.

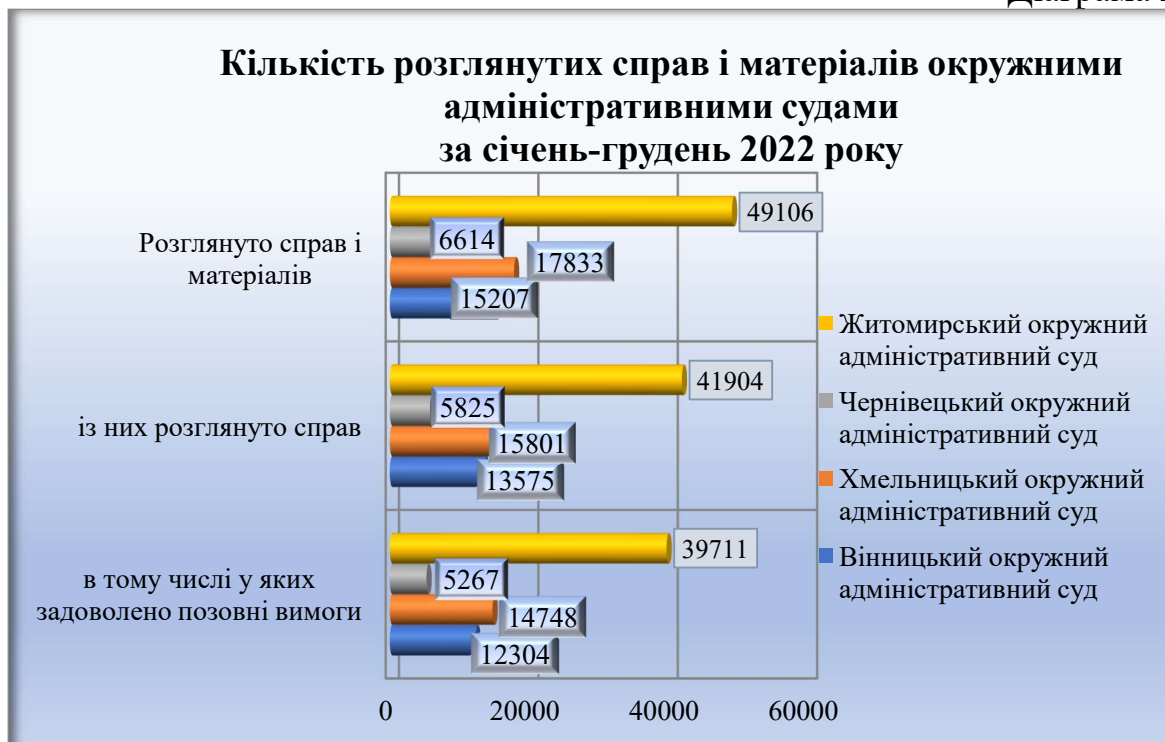
Кількість справ і матеріалів, що надійшли на розгляд до окружних адміністративних судів у **січні-грудні 2021 – 2022 років**, наведена у Діаграмі 1.



Щодо прийнятих рішень суддями окружних адміністративних судів необхідно зазначити таке. У січні-грудні 2022 року суддями окружних адміністративних судів округу розглянуто **88 760** справ і матеріалів, серед яких розглянуто **77 105** справ.

Зокрема, у звітному періоді суддями Вінницького окружного адміністративного суду розглянуто **15 207** справ і матеріалів, що є менше, ніж в аналогічному періоді минулого року (**17 620**). При цьому розглянуто **13 575** справ, зокрема із задоволенням позовних вимог **12 304** справи. Суддями Чернівецького окружного адміністративного суду розглянуто **6 614** справ і матеріалів, що є менше, ніж в аналогічному періоді минулого року (**7053**). У **січні-грудні 2022 року** Чернівецьким ОАС розглянуто **5 825** справ, зокрема у **5 267** справах задоволено позовні вимоги. Водночас суддями Хмельницького окружного адміністративного суду розглянуто **17 833** справи і матеріали, що є менше, ніж у січні-грудні 2021 року (**19694**). У звітному періоді Хмельницьким окружним адміністративним судом розглянуто **15 801** справа, серед них задоволено позовні вимоги у **14 748** справах. Житомирський окружний адміністративний суд розглянув **49 106** справ і матеріалів, що у **1,3** **раза більше**, ніж в аналогічному періоді минулого року (**36722**). За вказаний період судді Житомирського окружного адміністративного суду розглянули **41 904** справи, зокрема із задоволенням позовних вимог **39 711** справ.

Кількість справ і матеріалів, розглянутих окружними адміністративними судами округу у **січні-грудні 2022 року**, наведена у Діаграмі 2.



Водночас звертаємо увагу на те, що у Вінницькому окружному адміністративному суді штатна чисельність суддів становить **23** особи, фактична чисельність – **23**, при цьому протягом звітної періоду справи розглядали **22** судді.

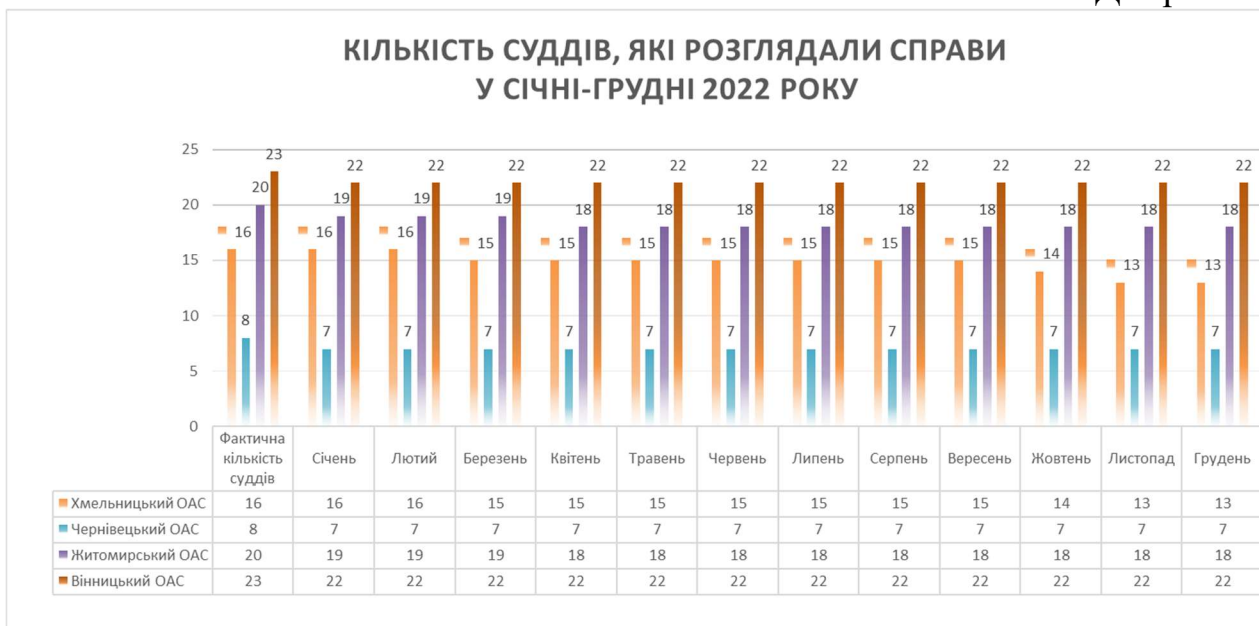
У Хмельницькому окружному адміністративному суді штатна чисельність суддів становить **21** особу, фактична чисельність – **16**, при цьому протягом звітної періоду справи розглядали **13** суддів.

У Чернівецькому окружному адміністративному суді штатна чисельність суддів становить **9** осіб, фактична чисельність – **8**, протягом звітної періоду справи розглядали – **7** суддів.

У Житомирському окружному адміністративному суді штатна чисельність суддів становить **25** осіб, фактична чисельність – **20**, протягом звітної періоду справи розглядали – **18** суддів.

Зазначена інформація схематично відображена у Діаграмах 3 – 7.

Діаграма 3



Діаграма 4



Діаграма 5



Діаграма 6



Діаграма 7



Разом з тим *середньомісячна кількість розглянутих справ і матеріалів* на одного суддю окружного адміністративного суду у звітному періоді становила **120** справ і матеріалів.

Найбільший показник середньомісячної кількості розглянутих справ і матеріалів на одного суддю спостерігався у Житомирському окружному адміністративному суді – **277** справ і матеріалів та Хмельницькому окружному адміністративному суді – **124**. Водночас у Чернівецькому окружному адміністративному суді цей показник становив **96** справ та матеріалів, а у Вінницькому окружному адміністративному суді – **77** справ і матеріалів.

Як встановлено з матеріалів інформаційних довідок судів першої інстанції округу, залишок нерозглянутих справ і матеріалів в окружних адміністративних судах на **1 січня 2023 року** становив **23 789** справ і матеріалів. Зокрема, у Вінницькому окружному адміністративному суді цей показник становив **3 489** справ і матеріалів, у Житомирському окружному адміністративному суді – **17 251**, у Хмельницькому окружному адміністративному суді – **2 091**, а в Чернівецькому окружному адміністративному суді – **958**.

Схематично залишок справ і матеріалів, нерозглянутих суддями окружних адміністративних судів, наведено у Діаграмі 8.

Діаграма 8



Загальні показники роботи Сьомого апеляційного адміністративного суду

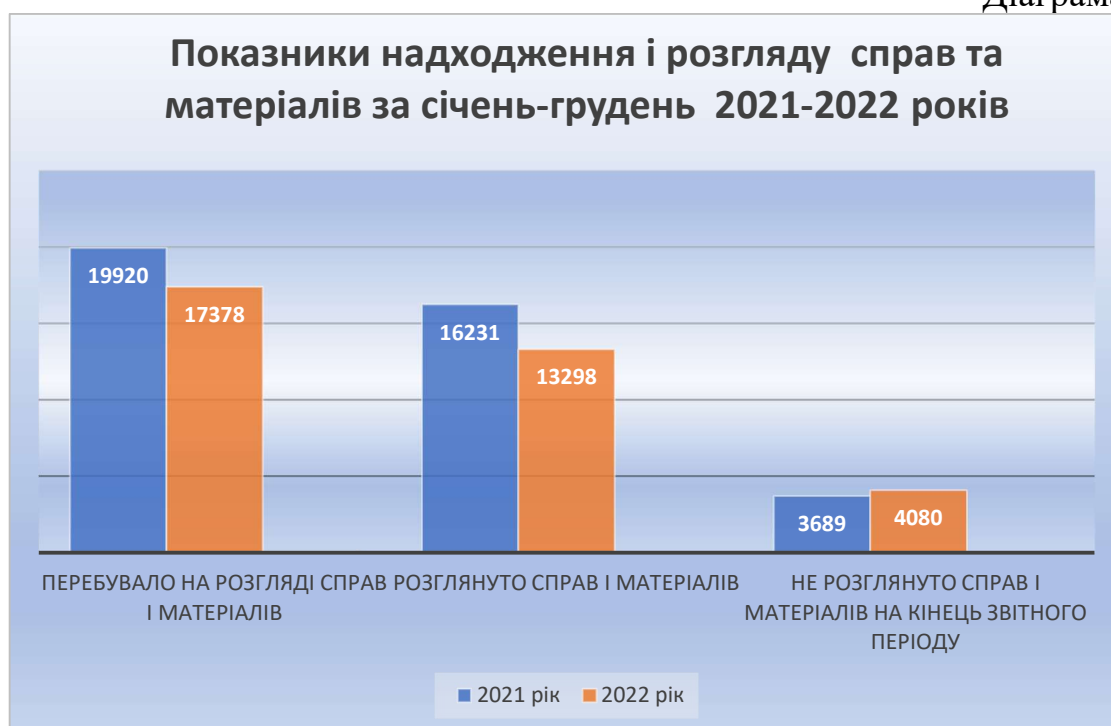
Згідно зі звітом форми 2 аас «Звіт апеляційних адміністративних судів про розгляд судових справ», сформованим у системі КП «ДСС», у **Сьомому апеляційному адміністративному суді** на розгляді перебувало **17 378** справ і матеріалів, з них надійшло у звітному періоді **13 657** справ і матеріалів. В аналогічному періоді 2021 року на розгляді 7ААС перебувало **19 920** справ і матеріалів.

Показник *середньої кількості справ та матеріалів, що перебували на розгляді у звітному періоді, у розрахунку на одного суддю* Сьомого апеляційного адміністративного суду становив **915** справ і матеріалів.

Упродовж звітної періоду судді 7ААС розглянули **13 298** справ і матеріалів, зокрема справ розглянуто **7 849**. За результатами їхнього розгляду прийнято **1 838** рішень, якими апеляційні скарги задоволено.

Інформація щодо надходження та розгляду справ Сьомим апеляційним адміністративним судом за січень-грудень 2021 – 2022 років наведена у Діаграмі 9.

Діаграма 9



Середня кількість розглянутих справ на одного суддю Сьомого апеляційного адміністративного суду у січні-грудні 2022 року становила **700** справ.

На кінець звітної періоду судді Сьомого апеляційного адміністративного суду не розглянули **4 080** справ і матеріалів, або **24%** від загальної кількості справ і матеріалів, що перебували на розгляді.

**За інформацією відділу
аналітично-статистичної роботи суду**